



IMPACTO DO TARIFAÇÃO SOBRE OS PRODUTOS BRASILEIROS EXPORTADOS PARA OS EUA

GRUPO DE CONJUNTURA ECONÔMICA DO CORECON-DF

02/08/2025

CENÁRIO

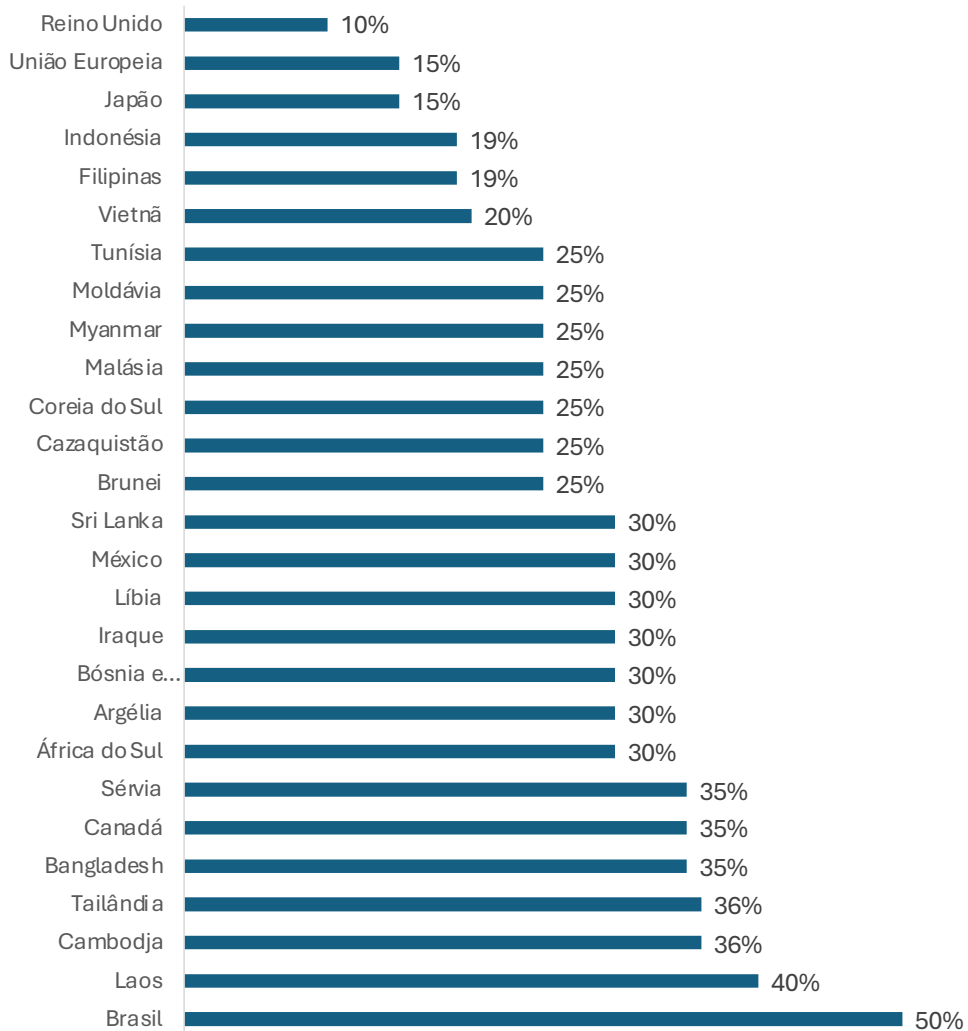
a partir de 1º de agosto de 2025, cobraremos do Brasil uma tarifa de 50% sobre todas e quaisquer exportações brasileiras enviadas para os Estados Unidos, separada de todas as tarifas setoriais existentes. Mercadorias transbordadas para tentar evitar essa tarifa de 50% estarão sujeitas a essa tarifa mais alta.

Anúncio realizado em 9/07/25

- *A Ordem declara uma nova emergência nacional usando a autoridade do Presidente sob a Lei de Poderes Econômicos de Emergência Internacional de 1977 (IEEPA) e estabelece uma tarifa adicional de 40% para enfrentar as políticas e ações incomuns e extraordinárias do Governo do Brasil que prejudicam empresas americanas, os direitos de liberdade de expressão de cidadãos americanos, a política externa dos EUA e a economia americana.*

Trecho do Decreto EUA assinado em 30/07/25

Países afetados pelas novas alíquotas americanas



Fonte: Thomson Reuters – vigor a partir de 1º de agosto

RELAÇÕES ECONÔMICAS: BRASIL X EUA

- 2º principal parceiro comercial do Brasil
- Principal destino das exportações da indústria de transformação brasileira
- Principal destino dos investimentos diretos do Brasil
- Principal investidor direto no Brasil
- Principal parceiro no comércio de serviços

RELAÇÕES ECONÔMICAS: BRASIL X EUA

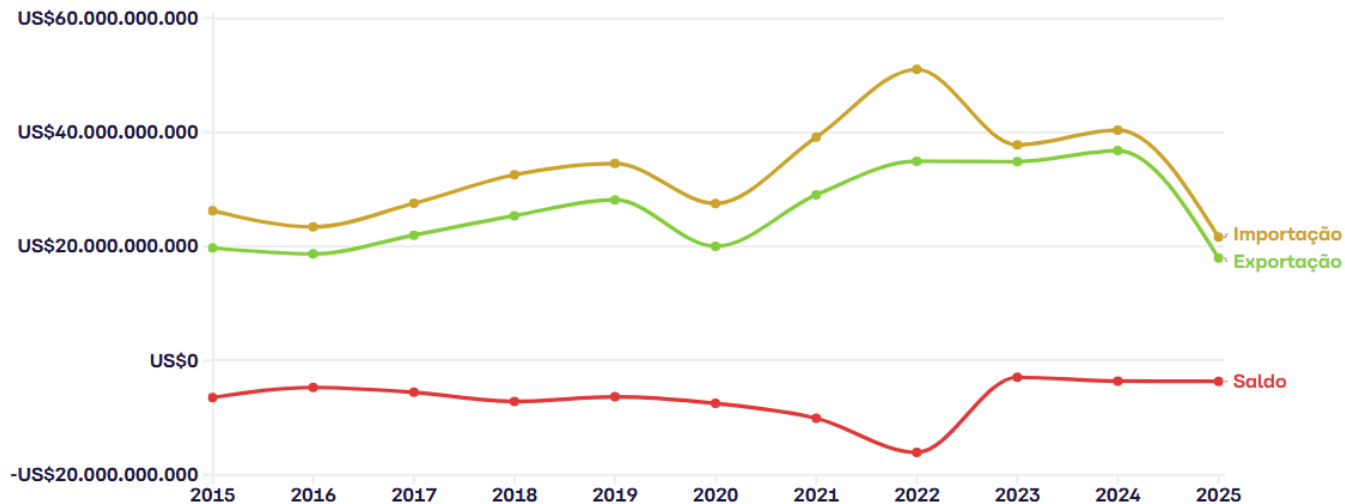
Principais parceiros comerciais

País	Exportação
China	22,53%
Estados Unidos	14,25%
Argentina	5,18%
Países Baixos	3,8%
Singapura	3%
Espanha	2,81%
México	2,6%
Chile	2,49%

Fonte: CNI

RELAÇÕES ECONÔMICAS: BRASIL X EUA

Balança comercial por ano com os EUA
US\$



Fonte: [Comex Stat](#), [RAIS](#) • Elaborado por: [Observatório Nacional da Indústria](#)
Observação: Valores referentes aos setores industriais.

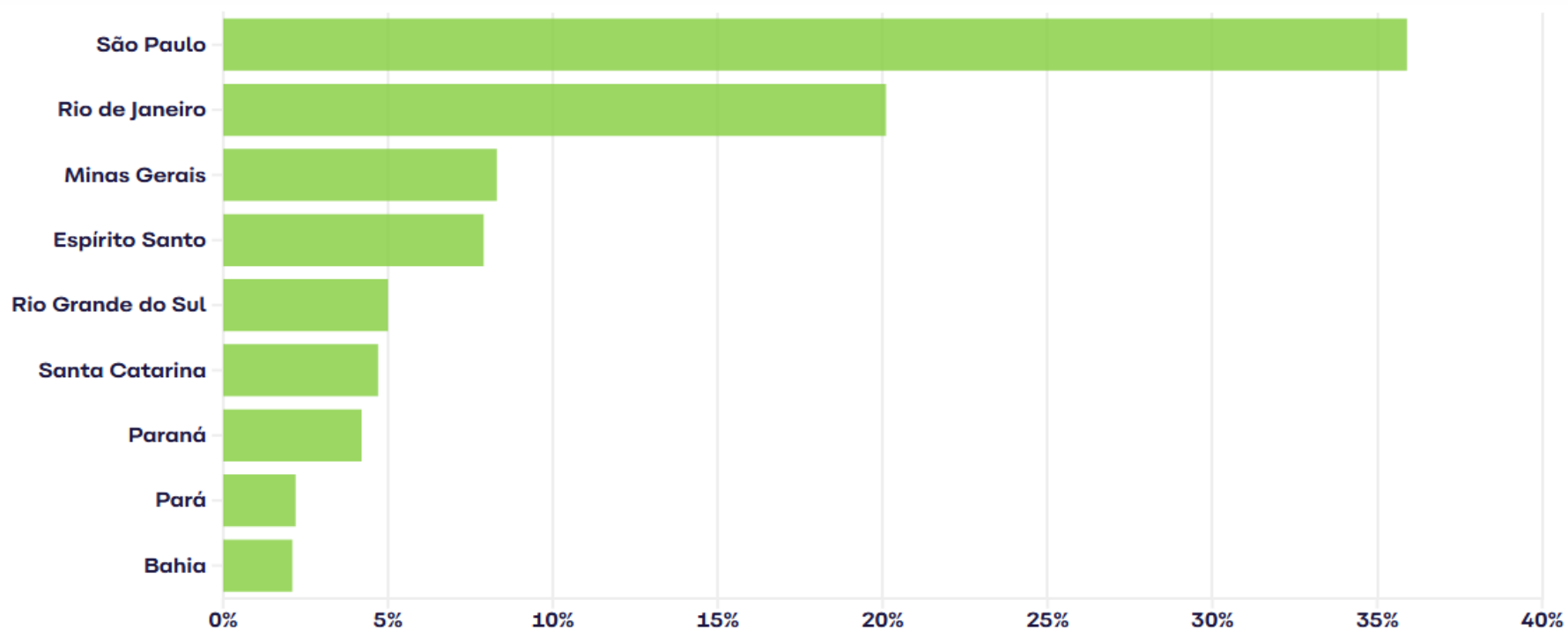
- US\$ 91,6 bilhões: superávit do EUA nos últimos 10 anos.

A tarifa média aplicada pelo Brasil a produtos americanos é de 2,7%.

Mais de 70% do valor importado pelo Brasil dos EUA está isento de impostos de importação.

RELAÇÕES ECONÔMICAS: BRASIL X EUA

Principais UFs exportadoras para os EUA



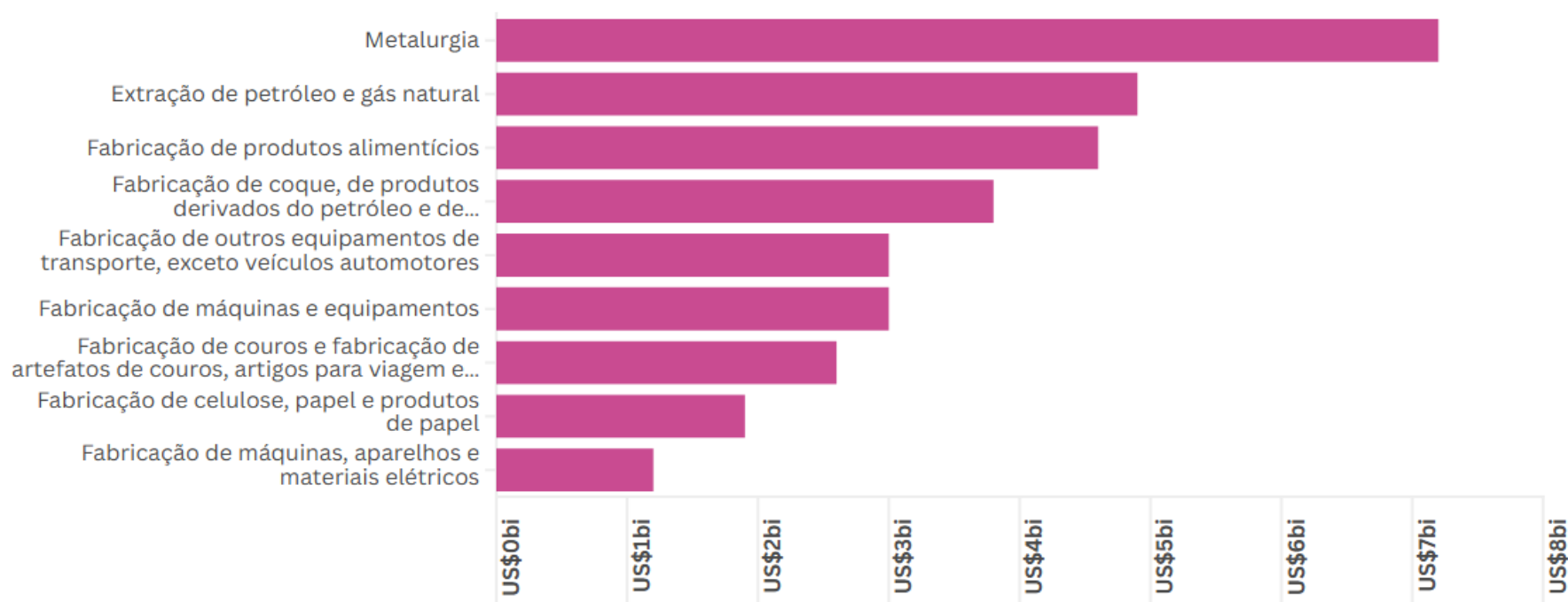
Fonte: Comex Stat, RAIS • Elaborado por: Observatório Nacional da Indústria

Observação: Valores referentes aos setores industriais.

RELAÇÕES ECONÔMICAS: BRASIL X EUA

Principais setores exportadores para os EUA

Em bilhões de US\$



Fontes: [Comex Stat](#) • Elaborado por: [Observatório Nacional da Indústria](#)

Observação: Valores referentes aos setores industriais.

RELAÇÕES ECONÔMICAS: BRASIL X EUA






































Principais setores exportadores aos EUA - 2024

Metalurgia	17,80%
Formas primárias de ferro e aço	49,20%
Ferro-gusa	24,90%
Óxido de alumínio	5,40%
Extração de petróleo bruto	14,40%
Óleos brutos de petróleo	100%
Alimentos	11,50%
Suco de frutas	25,70%
Carne Bovina	20,30%
Açúcares e melações	13,10%
Equipamentos de transporte	7,70%
Aeronaves	86,40%
Motores e máquinas	10,00%
Máquinas e equipamentos	7,40%
Instalações e equipamentos	49,10%
Veículos para transporte	7,90%

Fonte: CNI

RELAÇÕES ECONÔMICAS: BRASIL X EUA































PRINCIPAIS SETORES DE EXPORTAÇÃO DO BRASIL PARA OS ESTADOS UNIDOS: PARTICIPAÇÃO ESTADUAL (2024)

Metalurgia US\$ 7,2 BI	 RJ 29%	 MG 24%	 ES 16%	 SP 8%	 CE 6%
Extração de petróleo bruto US\$ 5,8 BI	 RJ 70%	 SP 12%			
Alimentos US\$ 4,6 BI	 SP 48%	 MS 7%	 MG 6%	 GO 5%	 PR 5%
Outros equipamentos de transporte US\$ 3,1 BI	 SP 81%	 MG 7%	 RJ 7%		
Máquinas e equipamentos US\$ 2,9 BI	 SP 78%	 PR 7%			
Produção vegetal, animal e caça US\$ 2,2 BI	 MG 69%	 SP 9%	 ES 7%		
Químicos US\$ 2,0 BI	 SP 55%	 MG 10%	 BA 10%	 PA 8%	 RS 5%
Celulose e papel US\$ 1,9 BI	 ES 29%	 MA 20%	 BA 11%	 MS 11%	 SP 10%
Coque e derivados de petróleo US\$ 1,8 BI	 SP 59%	 RJ 34%			
Madeira US\$ 1,6 BI	 SC 41%	 PR 39%	 RS 7%	 PA 5%	 SP 5%

Fonte: Elaborado pela CNI com base em dados do MDIC.

RELAÇÕES ECONÔMICAS: BRASIL X EUA

PRINCIPAIS SETORES DE EXPORTAÇÃO DO BRASIL PARA OS ESTADOS UNIDOS: PARTICIPAÇÃO ESTADUAL (2024)

Óleos brutos de petróleo US\$ 5,8 BI	 RJ 70%	 SP 12%			
Produtos semiacabados de ferro ou aço US\$ 3,5 BI	 RJ 56%	 ES 31%	 CE 12%		
Aviões US\$ 2,7 BI	 SP 91%	 MG 5%			
Café não torrado US\$ 1,9 BI	 MG 81%	 SP 9%	 ES 8%		
Ferro-gusa e ferro-ligas US\$ 1,8 BI	 MG 65%	 PA 9%	 MA 7%	 MS 7%	 GO 5%
Óleos combustíveis de petróleo US\$ 1,7 BI	 SP 59%	 RJ 35%			
Celulose US\$ 1,7 BI	 ES 33%	 MA 24%	 BA 13%	 MS 13%	 RS 8%
Equipamentos para construção civil US\$ 1,5 BI	 SP 86%	 PR 12%			
Sucos US\$ 1,2 BI	 SP 88%				
Carne bovina US\$ 900 MI	 MS 24%	 GO 16%	 MT 16%	 MG 15%	 SP 14%

Fonte: Elaborado pela CNI com base em dados do MDIC.

Principais produtos isentos do tarifaço:

- **Agroindústria:** castanhas-do-pará, suco e polpa de laranja, frutas processadas;
- **Máquinas e equipamentos:** compressores, motores, geradores, bombas, válvulas, peças industriais;
- **Aeronáutica:** partes de aeronaves civis, drones, turbojatos, hélices, instrumentos de navegação;
- **Produtos químicos e minerais:** ceras vegetais, derivados de petróleo, fertilizantes, minérios (ferro, níquel, silício, manganês, estanho);
- **Eletrônicos e tecnologia:** telecomunicações, roteadores, monitores, baterias, circuitos impressos;
- **Energia e elétrica:** transformadores, disjuntores, UPS, sistemas de iluminação e controle.
- **Outros setores:** borracha vulcanizada, plásticos técnicos, fibras têxteis, papel e celulose, madeira tropical, cortiça, móveis industriais.

Relevância das exportações brasileiras para os EUA:

A cada **R\$ 1 bilhão** exportado ao mercado americano:

Foram criados **24,3 mil empregos**

R\$ 531,8 milhões em massa salarial

R\$ 3,2 bilhões em produção no Brasil