

CONSELHO REGIONAL DE ECONOMIA DA 11ª REGIÃO
DISTRITO FEDERAL

RELATÓRIO DE GESTÃO
Exercício 2019

Brasília - DF

2020

CONSELHO REGIONAL DE ECONOMIA DA 11ª REGIÃO
DISTRITO FEDERAL

RELATÓRIO DE GESTÃO
EXERCÍCIO DE 2019

RELATÓRIO DE GESTÃO DO EXERCÍCIO DE 2019 APRESENTADO AOS ÓRGÃOS DE CONTROLE INTERNO E EXTERNO COMO PRESTAÇÃO DE CONTAS ANUAL A QUE ESTA UNIDADE ESTÁ OBRIGADA NOS TERMOS DO ART. 70 DA CONSTITUIÇÃO FEDERAL, ELABORADO DE ACORDO COM AS DISPOSIÇÕES DA IN TCU Nº 63/2010, ALTERADA PELA IN-TCU Nº 72/2013, DECISÃO NORMATIVA TCU Nº 178 DE 23 DE OUTUBRO DE 2019, NA PORTARIA TCU Nº 378 DE 05 DE DEZEMBRO DE 2019, DECISÃO NORMATIVA TCU Nº 180 DE 19 DE MARÇO DE 2020, DECISÃO NORMATIVA TCU Nº 182 DE 19 DE MARÇO DE 2020, , DECISÃO NORMATIVA TCU Nº 183 DE 19 DE MARÇO DE 2020 e INSTRUÇÃO NORMATIVA Nº 84, DE 22 DE ABRIL DE 2020, BEM COMO ORIENTAÇÕES COMPLEMENTARES DO SISTEMA DE PRESTAÇÃO DE CONTAS (e-Contas).

Brasília - DF

2020

LISTA DE SIGLAS E ABREVIÇÕES

1. Corecon/DF – Conselho Regional de Economia da 11ª Região do Distrito Federal;
2. Cofecon – Conselho Federal de Economia;
3. TCU – Tribunal de Contas da União;
4. Fecomércio/DF – Federação do Comércio de Bens, Serviços e Turismo do Distrito Federal

LISTA DE TABELAS, QUADROS, GRÁFICOS E FIGURAS

QUADRO 01 – ESTRUTURA ORGANIZACIONAL	10
QUADRO 02 - COMPOSIÇÃO DO COLEGIADO 2019	11
QUADRO 03 – MODELO DE NEGÓCIOS	16
QUADRO 04 - GOVERNANÇA.....	17
QUADRO 05 - PLANEJAMENTO ESTRATÉGICO.....	21
QUADRO 06 –GASTO COM A FUNÇÃO FISCALIZAÇÃO	29
QUADRO 07 – GASTO COM A FUNÇÃO DAS DEMAIS ATVIDADES FINALÍSTICAS.....	30
QUADRO 08 – MATRIX SWAT	32
QUADRO 09 – RELAÇÃO DE OFERTA DE CURSOS E TREINAMENTOS	34
QUADRO 10- NOTIFICAÇÃO DE FISCALIZAÇÃO	40
QUADRO 11- DETALHAMENTO DA NOTIFICAÇÃO	40
QUADRO 12- EVOLUÇÃO DOS REGISTROS DE PESSOA FÍSICA	41
QUADRO 13- EVOLUÇÃO DOS REGISTROS DE PESSOA JURÍDICA	41
QUADRO 14- EXECUÇÃO ORÇAMENTÁRIA E FINANCEIRA 2019	42
QUADRO 15- DEMONSTRATIVO DOS RESTOS A PAGAR	42
QUADRO 16- COTA-PARTE	42
QUADRO 17- RESUMO DO DEMONSTRATIVO DE EVOLUÇÃI DE RECEITAS DE 2017 A 2019	43
QUADRO 18- RESUMO DO DEMONSTRATIVO DE EVOLUÇÃI DE DESPESAS DE 2017 A 2019	43
QUADRO 19- FORÇA DE TRABALHO	44
QUADRO 20- ESCOLARIDADE E IDADE	44
QUADRO 21- DESPESA DE PESSOAL	45
QUADRO 22- INFORMAÇÕES SOBRE ÁREA ESTRATÉGICA	45
QUADRO 23- CONTRATOS DE PRESTAÇÃO DE SERVIÇOS	47
QUADRO 24- BENS MÓVEIS	50
QUADRO 25- CUSTOS CORRENTES FIXOS	50
QUADRO 26- CUSTOS CORRENTES VARIÁVEIS	51
QUADRO 27- DESEMPENHO FINANCERIO DAS RECEITAS 2018 VS 2019	53
QUADRO 28- DESEMPENHO FINANCERIO DAS DESPESAS 2018 VS 2019.....	53
QUADRO 29- RESULTADO FINANCEIRO	54

LISTA DE ANEXOS E APÊNDICES

Anexo I – Balanço Financeiro.....	57
Anexo II – Demonstrativo das Variações Patrimoniais.....	58
Anexo III – Balanço Patrimonial Comparado.....	59
Anexo IV – Balanço Orçamentário.....	60
Anexo V – Balanço Patrimonial.....	61
Anexo VI – Balancete Analítico de Verificação.....	62
Anexo VII – Comparativo das Receitas Orçadas com Arrecadadas.....	66
Anexo VIII – Comparativo das Despesas Autorizadas com Realizadas.....	68

SUMÁRIO

MENSAGEM DO DIRIGENTE MÁXIMO DA UNIDADE	8
Capítulo 01 – VISÃO GERAL ORGANIZACIONAL E AMBIENTE EXTERNO	9
1.1 IDENTIFICAÇÃO DA UNIDADE PRESTADORA DE CONTAS	9
1.2 ESTRUTURA ORGANIZACIONAL E DE GOVERNANÇA	10
1.3 IDENTIFICAÇÃO DOS PRINCIPAIS DIRIGENTES	11
1.4 PRINCIPAIS CANAIS DE COMUNICAÇÃO COM A SOCIEDADE	12
1.5 AMBIENTE EXTERNO	14
1.6 MODELO DE NEGÓCIOS	15
Capítulo 02 –GOVERNANÇA, ESTRATÉGIA E ALOCAÇÃO DE RECURSOS	16
2.1 DESCRIÇÃO DAS ESTRUTURAS DE GOVERNANÇA.....	16
2.2 DESCRIÇÃO DO PROCESSO DE PLANEJAMENTO ESTRATÉGICO DA ENTIDADE	20
2.3 PRINCIPAIS OBJETIVOS ESTRATÉGICOS DO EXERCÍCIO	21
2.4 PRINCIPAIS PROGRAMAS, PROJETOS E INICIATIVAS EXECUTADAS PARA ATINGIMENTO DOS OBJETIVOS.....	22
2.5 VALOR TOTAL EFETIVAMENTE GASTO COM A FUNÇÃO DE FISCALIZAÇÃO DO EXERCÍCIO PROFISSIONAL.....	28
2.6 VALOR TOTAL GASTO COM AS DEMAIS ATIVIDADES FINALÍSTICAS.....	29
2.7 VALOR TOTAL GASTO COM INDENIZAÇÕES A CONSELHEIROS	30
2.8 DESCRIÇÃO DE COMO A ESTRUTURA DE GOVERNANÇA ACOMPANHA A EXECUÇÃO DAS AÇÕES QUE VISAM AO ATENDIMENTO DOS OBJETIVOS ESTRATÉGICOS	31
Capítulo 03 – RISCOS, OORTUNIDADE E PERSPECTIVAS	32
3.1 RELAÇÃO DOS PRINCIPAIS RISCOS IDENTIFICADOS PELA ENTIDADE.....	32
3.2 VISÃO GERAL DO MODELO DE GESTÃO DE RISCOS E CONTROLES	33
3.3 RELAÇÃO DAS PRINCIPAIS OPORTUNIDADES IDENTIFICADAS E AÇÕES PENSADAS PARA POTENCIALIZAR OS IMPACTOS POSITIVOS PARA A ENTIDADE	34
Capítulo 04 - RESULTADOS E DESEMPENHO DA GESTAO	39
4.1 RESULTADOS DA ÁREA FIM	39
4.2 GESTÃO ORÇAMENTÁRIA E FINANCEIRA	41
4.3 GESTÃO DE PESSOAS	44
4.4 GESTÃO DE LICITAÇÕES E CONTRATOS INCLUINDO DE TI	47
4.5 GESTÃO PATRIMONIAL E INFRAESTRUTURA	48
4.6 GESTÃO DE CUSTOS.....	50

Capítulo 05 – INFORMAÇÕES ORÇAMENTÁRIOS, FINANCEIRAS E CONTÁBEIS..52

5.1 INFORMAÇÃO SOBRE OS RESPONSÁVEIS PELAS DEMONSTRAÇÕES CONTÁBEIS INFORMAÇÃO SOBRE OS RESPONSÁVEIS PELAS DEMONSTRAÇÕES CONTÁBEIS.....	52
5.2 INFORMAÇÕES E AVALIAÇÕES SOBRE OS FATOS CONTÁBEIS E FINANCEIROS MAIS RELEVANTES E IMPACTANTES NOS RESULTADOS E DE QUE FORMA ESTÃO EXPRESSOS E CONTIDOS NOS DEMONSTRATIVOS CONTÁBEIS E NAS PRINCIPAIS CONTAS.....	53
5.3 BALANÇOS, DEMONSTRAÇÕES E NOTAS EXPLICATIVAS	55
5.4 DECLARAÇÃO DO CONTADOR RESPONSÁVEL ACERCA DA REGULARIDADE DAS PEÇAS CONTÁBEIS	56
ANEXOS E APÊNDICE	57

MENSAGEM DO DIRIGENTE MÁXIMO DA UNIDADE

Esse relatório de gestão tem como objetivo apresentar as principais atividades desenvolvidas no ano de 2019 pelo Conselho Regional de Economia da 11ª Região - Distrito Federal – Corecon/DF, Autarquia Federal, instituída pela Lei nº 1.411/51 e alterações promovidas pelo Decreto nº 31.794/52 e pelas Leis nº 6.021/74 e 6.537/78 e seção IV, art. 24, inciso XVI do Regimento Interno.

Diante da missão institucional de assegurar o exercício legal e ético da profissão do economista, o objetivo estratégico do Corecon/DF para o exercício de 2019 foi buscar aproximação com instituições públicas, privadas e os profissionais de economia, atuando, também, como agente catalisador de oportunidades em variados campos econômicos.

Além de cuidar das prioridades no âmbito da fiscalização durante o exercício de 2019, incluímos, também, em nosso escopo de gestão a oferta e consolidação dos cursos e capacitações que estão intimamente ligadas à profissão do economista. Realizamos e participamos de diversos eventos visando, principalmente, o fortalecimento das ações de informação e orientação para o correto exercício da profissão.

Dada a crise econômica e fiscal, adotamos uma política rigorosa de contenção de despesas e renegociação de contratos, que culminou no necessário equilíbrio das contas do Corecon-DF. Também, como forma de alargar o horizonte de atuação e criar um vínculo permanente com os profissionais de economia, fizemos esforço especial na aproximação do Conselho com as diversas entidades de ensino, seja através da secretaria de educação do GDF, seja por intermédio das diversas faculdades de economia de nossa localidade. Além disso, buscamos o apoio necessário junto às associações e representações da economia local, como forma de desenvolver ações sobre os mais diversos temas da economia regional e nacional.

Com efeito, entendemos que há um imenso potencial de crescimento nos setores primários, secundários e, principalmente, terciários de nossa economia local e que o Conselho Regional de Economia do Distrito Federal tem o importante papel de contribuir expressivamente para a geração de postos de trabalho e, conseqüentemente, na distribuição de riquezas, dinamizando o mercado local e oferecendo a oportunidade para que o profissional economista seja plenamente capaz de conquistar a sua merecida posição no mercado de trabalho.

Capítulo 01 – VISÃO GERAL ORGANIZACIONAL E AMBIENTE EXTERNO

1.1 IDENTIFICAÇÃO DA UNIDADE PRESTADORA DE CONTAS

Conselho Regional de Economia da 11ª Região - Distrito Federal (Corecon-DF), com sede em Brasília, é uma Autarquia Federal, instituída pela Lei nº 1.411/51 e alterações promovidas pelo Decreto nº 31.794/52 e pelas Leis nº 6.021/74 e 6.537/78 e Regimento Interno do Corecon/DF.

Está vincula ao Conselho Federal de Economia (Cofecon), órgão responsável pela regulamentação da profissão do economista em todo território brasileiro e sob a ótica regional tem a jurisdição de atuação no Distrito Federal.

O Corecon/DF, possui patrimônio próprio, especificidade de ação, autonomia de gestão e natureza autárquica com personalidade jurídica de direito público. Seu dever de fiscalização se exerce por três tipos de prerrogativas, quais sejam: competência regulamentar, controle do acesso à profissão, repressão disciplinar pelas faltas profissionais, e poder de imposição de contribuição parafiscal.

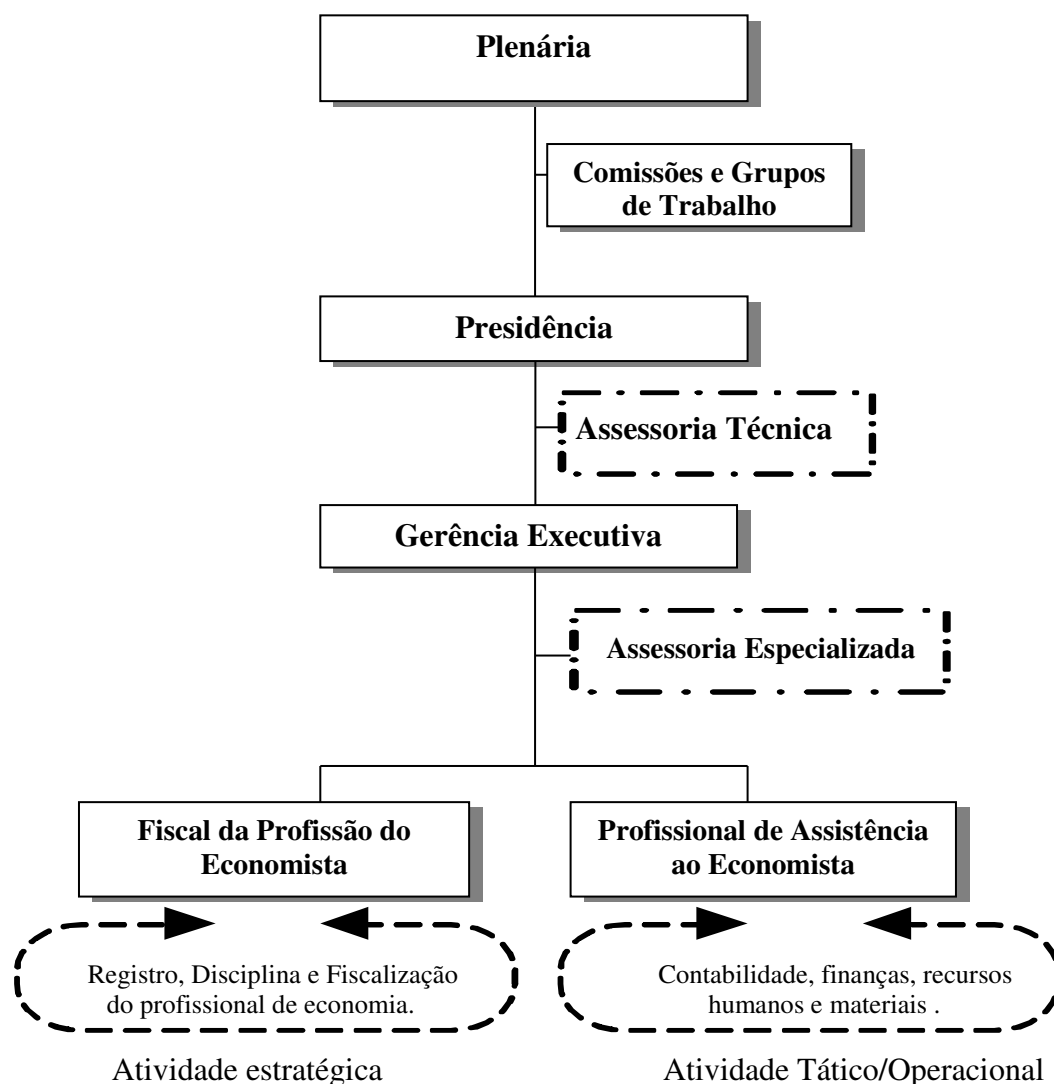
As atribuições e responsabilidades dos Conselhos Regionais de Economia estão definidas nos seguintes dispositivos legais e regulamentares: (Art. 10 da Lei 1.411/51);

São ainda atribuições dos Corecon (Decreto nº 31.794/521, Art. 36); (Decreto nº 31.794/521, Art. 36); (Decreto nº 31.794/521, Arts. 30 alíneas “i”, “k” e “l”, e 50).

A missão institucional é assegurar o exercício legal e ético da profissão do economista e a visão estratégica é ser referência como entidade profissional que contribui de forma decisiva para o desenvolvimento econômico. Assim, o Corecon/DF, tem por finalidade e valor, disciplinar e fiscalizar o exercício da profissão do economista, de modo a coibir as práticas antiéticas e ilegais.

1.2 ESTRUTURA ORGANIZACIONAL E DE GOVERNANÇA

Quadro 01 – Estrutura Organizacional



Plenário: Órgão superior de decisão colegiada;

Comissões e Grupos de Trabalho: Órgãos colegiados específicos;

Presidência: Órgão principal de decisão singular;

Gerência Executiva: Coordena as atividades administrativas, estratégicas e tático/operacional;

Assessoria Técnica: Atividades de assessoria e/ou assistência das atividades de gestão do Presidente e do Conselho;

Assessoria Especializada: Atividades de assessoria jurídica e assessoria contábil;

Atividades Estratégicas: Registro, disciplina e fiscalização da profissão de Economista;

Atividades Tático/Operacional: Atividades administrativas, tais quais: contabilidade, finanças e recursos humanos.

1.3 IDENTIFICAÇÃO DOS PRINCIPAIS DIRIGENTES

Presidente

CÉSAR AUGUSTO MOREIRA BERGO

Vice-Presidente

ELOY CORAZZA

O Conselho Regional de Economia 11ª Região – Distrito Federal é constituído do Plenário, seu órgão deliberativo, integrado por 12 (doze) conselheiros, substituídos por suplentes, eleitos em conformidade com as disposições legais (Lei nº 6.537, Art. 5º). Compete ao Plenário deliberar sobre os meios necessários para a organização e a manutenção do registro profissional dos economistas, definir as medidas destinadas ao desenvolvimento da fiscalização da profissão de economista, alterar este Regimento Interno, eleger, dentre os Conselheiros Efetivos, o Presidente e o Vice-Presidente do órgão; desempenhar as atribuições de Tribunal Regional de Ética, julgar os pedidos de registro, autorizar a criação, supressão e a modificação de órgãos ou cargos na estrutura organizacional do Corecon/DF; fixar os salários e gratificações dos funcionários, bem como aprovar o quadro e os normativos de pessoal; deliberar sobre a proposta orçamentária a ser submetida ao Cofecon e o programa de ação para o exercício; e deliberar sobre doações, legados, subvenções e convênios, incluindo toda forma de auxílio financeiro a terceiros.

O controle interno é feito pela Comissão de Tomadas de Contas - CTC, constituída de 3 (três) membros, escolhidos entre os Conselheiros que integram o Plenário, com mandato de 1 (um) ano, inadmitida a recondução, em escrutínio aberto e por maioria dos votos, com a competência para

Em 2019, fizeram parte do Plenário os seguintes Conselheiros:

Quadro 02 – Composição do Colegiado 2019

Nome	Cargo	Período de Gestão
Carlos Eduardo de Freitas	Conselheiro Efetivo	2017-2019
Guidborgongne Carneiro Nunes da Silva	Conselheiro Efetivo	2017-2019
Homero Gustavo Reginaldo Lima	Conselheiro Efetivo	2017-2019

José Eustáquio Moreira de Carvalho	Conselheiro Efetivo	2017-2019
Gilson Duarte Ferreira dos Santos	Conselheiro Efetivo	2018-2020
Ronalde Silva Lins	Conselheiro Efetivo	2018-2020
Bento de Matos Félix	Conselheiro Efetivo	2018-2020
César Augusto Moreira Bergo	Conselheiro Efetivo Presidente (03.01.2019 a 31.12.2019)	2018-2020
Maria Cristina de Araújo	Conselheiro Efetivo	2019-2021
Jucemar José Imperatori	Conselheiro Efetivo	2019-2021
Luciana Acioly da Silva	Conselheiro Efetivo	2019-2021
Eloy Corazza	Conselheiro Efetivo Vice-Presidente (03.01.2019 a 31.12.2019)	2019-2021
Pedro Garrido da Costa Lima	Conselheiro Suplente	2017-2019
Felipe Neiva Mundim	Conselheiro Suplente	2017-2019
Luiz Antônio Gouveia de Oliveira	Conselheiro Suplente	2017-2019
Tulio Eufrazio Marques Junior	Conselheiro Suplente	2018-2020
Flauzino Antunes Neto	Conselheiro Suplente	2018-2020
Elder Linton Alves de Araújo	Conselheiro Suplente	2018-2020
Newton Ferreira da Silva Marques	Conselheiro Suplente	2019-2021
Mônica Beraldo Fabrício da Silva	Conselheiro Suplente	2019-2021
Maria Alzira P. M. Cordeiro Duarte	Conselheiro Suplente	2019-2021
Clovis Roberto Scherer	Conselheiro Suplente	2019-2021

1.4 PRINCIPAIS CANAIS DE COMUNICAÇÃO COM A SOCIEDADE

As estruturas de canais de comunicação entre os economistas e o Corecon/DF para fins de solicitações, reclamações e sugestões, e mecanismos que permitam verificar a percepção podem ser categorizados em virtuais, materiais e presenciais/físicos.

As comunicações podem ser realizadas virtualmente por meio do site oficial do Corecon/DF corecondf.org.br, onde há uma amplitude de informação para o público, pelas redes sociais, através da página oficial do Facebook e Instagram.

Em relação ao contato com os economistas registrados, o Corecon/DF utiliza-se de um cadastro interno com os e-mails informados pelos economistas, pelas pessoas jurídicas registradas e pelos estudantes de economia registrados. Esse cadastro é agrupado de acordo com a categoria de inscrição, e utilizado para repassar informações gerais, mensagens comemorativas, conteúdos pertinentes, dentre outros. Outro meio utilizado para comunicação direta é o envio de correspondências oficiais encaminhadas ao endereço cadastrado, de forma que seja possível manter um contato formal, responder sobre demandas e para fins legais. Além desse meio, é possível também realizar o contato telefônico durante todo o expediente, sendo este o principal modo de contato para demandas específicas.

O horário de atendimento é de 8 às 18h de segunda a sexta-feira, ainda na modalidade remota, o CORECON/DF possui uma página oficial no YouTube. Nesta, disponibiliza vídeos, em sua maioria de curta duração, com temas atuais da economia. Há também os canais materiais de transmissão de informações, que também servem de intermédio para o relacionamento com a sociedade. Exemplo desse canal é a Revista de Conjuntura, elaborada quadrimestralmente com artigos elaborados sobre o tema Conjuntura Econômica por meio de convites aos economistas registrados. Há, também, cartilhas elaboradas pelo CORECON/DF, como a *Dicas Econômicas – Saúde Financeira*, elaboradas com o objetivo principal de conscientizar a população sobre o consumo, sem desperdícios ou vícios, e estimular o planejamento financeiro pessoal e familiar.

Assim, os economistas, estudantes de economia, pessoas jurídicas registradas e demais membros da sociedade possuem diversas formas para acessar informações referentes ao Corecon/DF e podem avaliar e oferecerem o *feedback* dos serviços prestados, solicitações, reclamações, denúncias e sugestões, além de garantir a transparência de informações relevantes.

O contato presencial/físico é realizado principalmente com a interação dos economistas com os demais funcionários durante o expediente, em palestras, cursos, reuniões de Conjuntura Econômica e demais eventos realizados pelo Corecon/DF. O contato com a sociedade nessa esfera é realizado principalmente por meio de entrevistas veiculadas em vários meios de comunicação e eventos.

O Corecon/DF disponibiliza aos economistas e estudantes de Economia o uso, de forma gratuita e em horário comercial, mediante reserva, de duas salas multiuso para reuniões, estudo, etc., com agendamento prévio, informando a data e horário para realizar a reserva do espaço.

Em agosto, em comemoração ao dia do economista, é realizada a Semana do Economista, em que há diversos eventos em que os economistas, estudantes, e a comunidade em geral são convidados a participar. Dentre os eventos, usualmente estão previstas palestras com temas pertinentes à economia, além de consultoria especializada. A consultoria econômica gratuita é destinada para a comunidade, e nela há orientação acerca de finanças pessoais e familiar, além de divulgação da profissão e distribuição de informativos do Conselho. Também são compartilhados *folders* que possuem informações para contato e endereço do Corecon/DF. Essa é uma possibilidade valiosa de contato com o público e essa interação enriquece a troca de informações e estreita laços com a comunidade, como também realça a importância da profissão.

O site oficial da instituição apresenta o espaço destinado à “Transparência” no menu principal, onde o público poderá encontrar informações do Portal da Transparência do Corecon/DF, uma ferramenta que permite ao público acessar as informações contábeis e gerenciais de forma rápida e contínua.

As informações do Portal têm como objetivo atender a Lei nº 12.527, de 18 de novembro de 2011, que regula o acesso a informações previsto no inciso XXXIII do art. 5º, no inciso II do § 3º do art. 37 e no § 2º do art. 216 da Constituição Federal; altera a Lei nº 8.112, de 11 de dezembro de 1990; revoga a Lei nº 11.111, de 5 de maio de 2005, e dispositivos da Lei nº 8.159, de 8 de janeiro de 1991; e dá outras providências. Para facilitar o acesso, as informações estão organizadas por ano e mês e disponibilizadas em formato fechado (PDF).

1.5 AMBIENTE EXTERNO

Para análise de fatores externos que afetaram as decisões da gestão do Corecon/DF é importante analisar o cenário econômico brasileiro que foi influenciado fortemente pela crise econômico-fiscal, pelos fatores políticos e econômicos e os consequentes efeitos decorrentes de período de volatilidade das expectativas e alta taxa de desemprego, incertezas que afetaram diretamente o nível de investimento.

Outros acontecimentos internacionais contribuíram para o cenário de crise como, por exemplo, a alta dos juros americanos e a guerra comercial global. Tivemos também a

volatilidade dos preços e do abastecimento geradas pela paralisação dos caminhoneiros, com reflexos em todo território nacional no final de maio, gerando clima de forte incerteza na população, empresas e investidores.

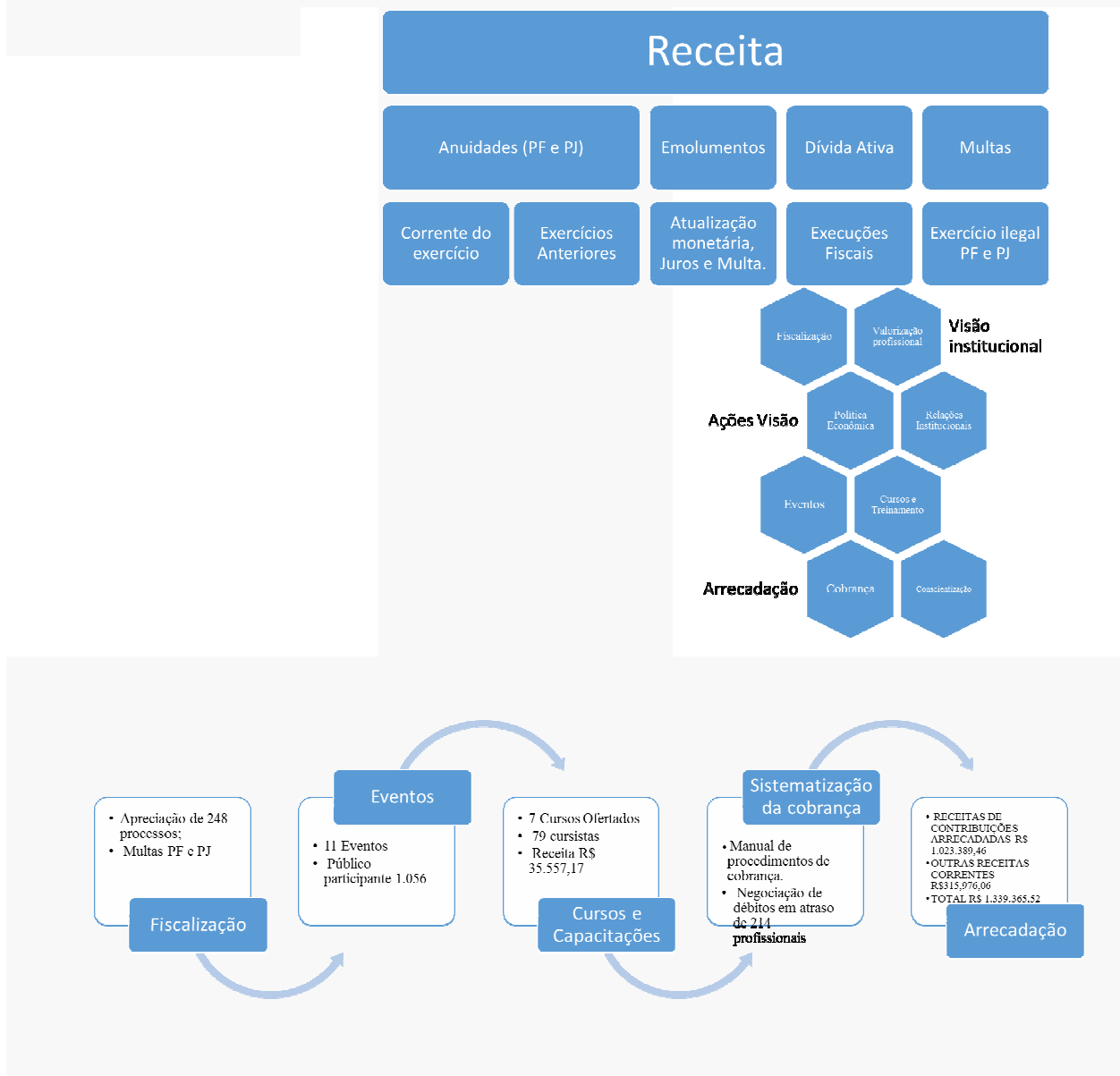
Nesse contexto, o ano de 2019 foi marcado por dois eventos o **Encontro dos Economistas do Centro-Oeste** que reuniu economistas, pesquisadores e acadêmicos dos estados de Mato Grosso, Goiás, Mato Grosso do Sul e Distrito Federal, nos dias 15 e 16 de agosto. O tema do evento coordenado pelo Conselho Regional de Economia (Corecon-MT), em parceria com os Conselhos Regionais de Goiás, Mato Grosso do Sul e Distrito Federal, será: "Economia no Centro: Desafios da Economia do Centro-Oeste no Cenário da Economia Internacional", e, o **23º Congresso Brasileiro de Economia (CBE)**, uma promoção e realização do Conselho Federal de Economia (Cofecon) e do Conselho Regional de Economia de Santa Catarina (CORECON-SC) com correalização do Sindicato dos Economistas do Estado de Santa Catarina (SINDECON-SC), foi voltado para reflexão e debate sobre os principais aspectos que afetam a economia brasileira e mundial. O tema central escolhido para o CBE 2019 foi "Alternativas para a retomada do desenvolvimento econômico". O evento ocorreu no CentroSul de Florianópolis de 16 a 18 de outubro de 2019.

Vale ressaltar, que o ano de 2019 foi marcado por incertezas na economia e pela alta taxa de desemprego, impactando diretamente o aumento na taxa de pedido de suspensão de registro no Conselho por desemprego, cancelamento e alto índice de inadimplência, desencadeando a diminuição de receita. Em contraponto foram buscadas outras fontes de recursos como, por exemplo, o fornecimento de cursos e contingenciamento dos custos operacionais fixos.

1.6 Modelo de negócios

O modelo de negócio do Corecon/DF é a fiscalização do exercício legal e ético da profissão do economista, tendo como principal fonte de renda o recolhimento de anuidades sob pena do dirigente ser enquadrado na Lei de Responsabilidade Fiscal, por renúncia fiscal. Assim, a inscrição no Conselho é requisito indispensável para o regular exercício da profissão do Economista.

Quadro 03- Modelo de Negócios



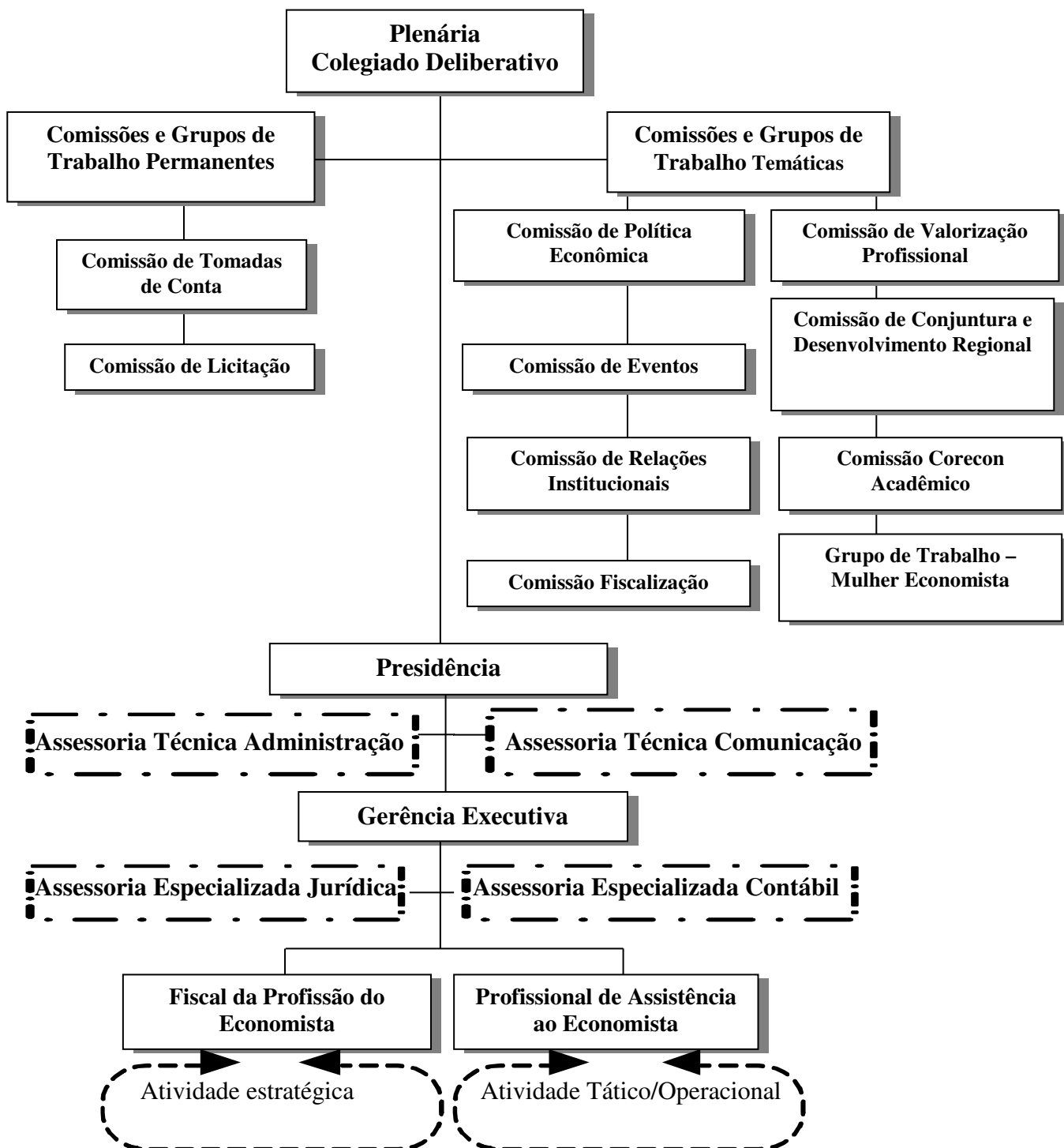
Capítulo 02 –GOVERNANÇA, ESTRATÉGIA E ALOCAÇÃO DE RECURSOS

2.1 DESCRIÇÃO DAS ESTRUTURAS DE GOVERNANÇA

A 910ª Sessão Plenária do Conselho Regional de Economia da 11ª Região - DF, em reunião ordinária realizada em 03 de janeiro de 2019, onde compareceram os CÉSAR AUGUSTO MOREIRA BERGO, ELOY CORAZZA, BENTO DE MATOS FÉLIX, CARLOS EDUARDO DE FREITAS, GUIDBORGONGNE CARNEIRO NUNES DA SILVA, GILSON DUARTE FERREIRA DOS SANTOS, HOMERO GUSTAVO REGINALDO LIMA, JOSÉ

EUSTÁQUIO MOREIRA DE CARVALHO, LUCIANA ACIOLY DA SILVA, JUCEMAR JOSÉ IMPERATORI, ELDER LINTON ALVES DE ARAÚJO, CLOVIS ROBERTO SCHERER e NEWTON FERREIRA DA SILVA MARQUES, deu posse ao Presidente, ao Vice-Presidente e aos Conselheiros para o exercício de 2019.

Quadro 04 – Governança



As Comissões e Grupos de Trabalho no ano de 2019 tiveram a composição a seguir:

Comissão de Política Econômica (CPE)

Atribuições:

- Reuniões do Grupo de Conjuntura;
- Pautar as discussões sobre conjuntura econômica para as reuniões do Conselho;
- Elaborar roteiro de debates sobre a conjuntura econômica nas universidades e outras instituições.

Coordenador: Conselheiro Carlos Eduardo de Freitas

Comissão de Valorização Profissional (CVP)

Atribuições:

- Pesquisar demanda e definir os cursos a serem oferecidos aos associados pelo Conselho;
- Elaborar roteiro de debates nas Faculdades de Economia sobre questões do ensino e do mercado de trabalho do economista;
- Divulgar o papel do economista e defender o seu mercado de trabalho;
- Coordenar as atividades referentes ao Prêmio Corecon-DF de Monografias em Economia;
- Estimular o ingresso e permanência dos economistas nos quadros de associados.

Coordenador: Conselheiro Eloy Corazza

Comissão de Eventos (CE)

Atribuições:

- Planejar e organizar solenidades, sociais, congressos, seminários e outros eventos acadêmicos e sociais de interesse das entidades representativas da profissão; e,
- Propor a participação de economistas e representantes da categoria em palestras, cursos, seminários e congressos, manifestações e posicionamentos de interesse profissional e defesa da cidadania.

Coordenador: Conselheiro Guidborgongne Carneiro Nunes da Silva

Comissão de Tomada de Contas (CTC)

Atribuições:

- Analisar e manifestar-se sobre os balancetes, processos de prestação de contas, proposta orçamentária e suas reformulações.

Coordenador: Conselheiro Jucemar José Imperatori.

Membros: Conselheiros Homero Gustavo Reginaldo Lima, Maria Cristina de Araújo, Mônica

Beraldo Fabrício da Silva, Túlio Eufrázio Marques Júnior e Newton Ferreira da Silva Marques.

Comissão de Licitação (CL)

Atribuições:

- Preparar editais de licitação e contratos;
- Planejar, organizar e realizar procedimentos licitatórios; e,
- Acompanhar as aquisições de materiais permanentes e de consumo, e as contratações de serviços e obras autorizadas.

Coordenador: Conselheiro Gilson Duarte Ferreira dos Santos.

Membros: Conselheiro Bento de Matos Félix e os funcionários Elisângela Cavalcante Resende Wallace Santos Pires e Angeilton F. Lima.

Comissão de Conjuntura e Desenvolvimento Regional

Atribuições:

- Pautar discussões sobre a conjuntura e economia do Distrito Federal nas reuniões do Conselho;
- Elaborar roteiros de debates sobre a conjuntura econômica do Distrito Federal nas universidades e outras instituições;
- Promover estudos e pesquisas sobre a economia do Distrito Federal por meio de parcerias institucionais.

Coordenador: José Eustáquio Moreira de Carvalho.

Membros: Jeansley Lima e Jusçanio Umbelino de Souza (Codeplan), Eduardo Alves de Almeida Neto (Fecomércio – DF), João Bosco Soares Filho (Ceasa – DF), Joe Carlo Viana Valle e João Carlos Martins Neto (Fape – DF) Eduardo Vieira (Codese – DF), Silvio Sakata (Consultor independente) Patrícia Ferreira Motta Café, Ricardo Wagner Caetano Soares e Marco Antonio Lima Lincoln (Secretaria Adjunta de Economia), Eric Douglas Pereira da Silva (Secretária de Estado de Desenvolvimento Econômico Governo do DF), Rafael (CONAB) e Dines Alves Cerqueira (Fibra).

Comissão de Relações Institucionais

Coordenador: Eloy Corazza.

Comissão Corecon Acadêmico

Coordenadora: Ronalde Silva Lins.

Comissão de Fiscalização

Coordenador: Luciana Acioly da Silva.

Grupo de Trabalho – Mulher Economista

Coordenadora: Maria Cristina de Araújo

2.2 DESCRIÇÃO DO PROCESSO DE PLANEJAMENTO ESTRATÉGICO DA ENTIDADE

O Corecon/DF fomentou no exercício de 2019 uma maior aproximação com os órgãos e entidades públicas e privadas, por meio de reuniões, e-mails e comunicação via ofícios, com o objetivo de organizar e implementar um conjunto de medidas a fim de certificar a missão institucional de assegurar o exercício legal e ético da profissão do economista, além de estreitar laços com entes da administração pública e privada, que tenham por missão o desenvolvimento de ações que possam ampliar a disseminação de técnicas econômicas em nossa sociedade de forma a imprimir racionalidade nas ações e processos de gestão de recursos.

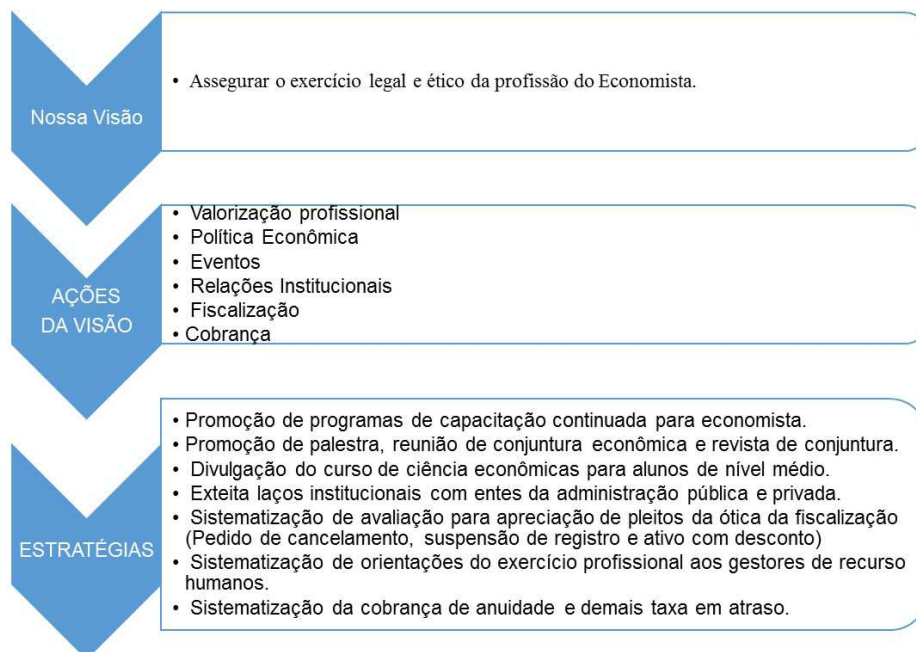
Para a implementação do plano estratégico, o Plenário do Conselho Regional de Economia da 11ª Região – Distrito Federal (Corecon-DF) reuniu-se em 11 (onze) reuniões deliberativas nas seguintes datas:

- 910ª Reunião Ordinária realizada em 3 de janeiro
- 911ª Reunião Ordinária realizada em 29 de janeiro
- 912ª Reunião Ordinária realizada em 14 de março
- 913ª Reunião Extraordinária realizada em 29 de abril
- 914ª Reunião Ordinária realizada em 23 de maio
- 915ª Reunião Ordinária realizada em 27 de junho
- 916ª Reunião Ordinária realizada em 24 de julho
- 917ª Reunião Ordinária realizada em 13 de agosto
- 918ª Reunião Extraordinária realizada em 26 de setembro
- 919ª Reunião Extraordinária realizada em 6 de novembro
- 920ª Reunião Ordinária realizada em 3 de dezembro

Além disto, em 2019, a Presidência do Corecon-DF participou das seguintes Sessões Plenárias do Sistema Cofecon/Corecons:

- 31 de janeiro, 1 e 2 de fevereiro - 688ª Sessão Plenária Ordinária Ampliada do Conselho Federal de Economia, realizada em Brasília – DF;
- 22 e 23 de março - 689ª Sessão Plenária Ordinária Ampliada do Conselho Federal de Economia, realizada em Brasília – DF; e,
- 19 de outubro - 692ª Sessão Plenária Ordinária Ampliada do Conselho Federal de Economia, realizada em Florianópolis em ocasião do XXIII Congresso Brasileiro de Economia.

Quadro 05 - Planejamento Estratégico



2.3 PRINCIPAIS OBJETIVOS ESTRATÉGICOS DO EXERCÍCIO

Foi implementado como prioridade estratégica, focar no aumento do quantitativo de profissionais registrados por meio de um levantamento sistêmico com base nos dados extraídos da RAIS, aonde a atuação da fiscalização foi criar essa ferramenta para conseguir alcançar uma maior quantidade de economistas regularizados no exercício da sua profissão

Outro objetivo prioritário foi voltar a atenção para os estudantes de economia, que serão os futuros registrados no Corecon/DF, proporcionando uma maior interação entre o Conselho e as Instituições de Ensino Superior, apresentando as atribuições do Conselho aos estudantes do curso de economia e promovendo palestras, simpósios e discussões no ambiente acadêmico, além de atuar também nas Instituições de Nível Médio, apresentando o curso e a profissão de economia para os estudantes que não decidiram sobre o curso superior que desejam cursar.

Outra área que figura no plano estratégico está relacionada à valorização profissional, onde a atuação foi efetuada por intermédio de eventos de relevância e com temas atuais sobre a Conjuntura Econômica, debatidos com profissionais altamente qualificados, somando para qualificação dos nossos registrados como também da população de forma geral, pois na grande maioria os eventos foram abertos ao público.

O Corecon/DF disponibilizou cursos de temas variados para seus registrados, estudantes e outros profissionais que tenham interesse em aprofundar os seus conhecimentos.

2.4 PRINCIPAIS PROGRAMAS, PROJETOS E INICIATIVAS EXECUTADAS PARA ATINGIMENTO DOS OBJETIVOS

Os principais programas, projetos e iniciativas desenvolvidas ao longo do ano de 2019 para atingimento dos objetivos pelo Corecon-DF estão detalhas a abaixo:

Projeto 1 - Corecon nas Escolas – Palestras de divulgação do “Desafio Quero Ser Economista”

O Corecon-DF iniciou o projeto “Corecon-DF nas Escolas”, cujo objetivo é de divulgar o jogo educacional do “Desafio Quero Ser Economista“, que consiste em uma competição elaborada pelo Cofecon com o objetivo de apresentar noções de economia e finanças e o mercado de trabalho dos profissionais de Economia para os estudantes de Ensino Médio.

Nesse sentido, o Corecon-DF por meio de um convênio firmado com a Secretária de Educação, no mês de maio, ministrou palestras em 8 (oito) unidades escolares de Ensino Médio indicadas pela Secretaria. Foram elas:

- Centro de Ensino Médio (EIT), Taguatinga Centro;
- Centro de Ensino 03, Taguatinga Sul;
- Centro Educacional 07, Taguatinga Norte;
- Centro Educacional Lago Norte;
- Centro de Ensino Médio Juscelino Kubitschek;
- Cemi Gama;
- Centro Educacional Taquara, Planaltina; e,
- Centro de Ensino Médio 03 de Taguatinga.

As palestras sobre a profissão e apresentação da competição foram ministradas pelos Conselheiros e funcionários economistas do Corecon-DF.

Projeto 2 - III Virada Pedagógica

O Corecon-DF em parceria com a Secretária de Ciência e Tecnologia do DF auxiliou a Secretária de Educação do Distrito Federal do programa Ensino Médio e Fundamental em Tempo Integral do DF na promoção do evento III Virada Pedagógica, realizado no dia 5 de junho, no IESB (Asa Norte).

A temática discutida foi “Bioeconomia: Diversidade e Riqueza para o Desenvolvimento Sustentável”. O tema proposto pelo evento é o mesmo que será abordado pelo Festival de Tecnologia, Inovação e Ciência 2019 – Festic 2019 e pela Semana Nacional Ciência e Tecnologia – SNCT.

O encontro foi destinado aos coordenadores intermediários e locais da educação integral e docentes que atuam na parte flexível da Matriz Curricular do Ensino Médio em Tempo integral –

EMTI e aos professores que atuam na sala de recursos. A formação proposta tem como finalidade subsidiar os docentes em práticas pedagógicas inovadoras, dar visibilidade aos projetos em curso nas Unidades de Ensino, promover a formação e o engajamento no Festival de Tecnologia, Inovação e Ciência 2019 – Festic 2019, na Semana Nacional Ciência e Tecnologia – SNCT e na Campus Party.

O Presidente do Corecon-DF, César Augusto Moreira Bergo, participou de um talk show nos períodos da manhã e tarde ao lado do Subsecretário de Programa Estratégicos da Secretária de Ciência, Tecnologia e Inovação (SECTI), Rafael de Sá Marques, e do jornalista e empreendedor, Guilherme Portanova.

Entre os temas discutidos estiveram: “Venture Capital e o financiamento de startups no Brasil”, Energia solar é o presente e o futuro do nosso país”, “Sustentabilidade para todos, fossas ecológicas”, “Gestão de resíduos sólidos e coleta seletiva”. O SLU e as empresas Ecofossa, Ilumisol e Cotidiano estiveram no evento a convite do Corecon-DF.



Projeto 3 - Mês do Economista

Em celebração ao Dia do Economista, comemorado anualmente no dia 13 de agosto, o Conselho Regional de Economia do Distrito Federal (Corecon-DF), promoveu diversas atividades durante todo o mês de agosto.

No dia 1º de agosto, o Corecon-DF, em apoio ao Conselho Nacional de Instituições de Mediação e Arbitragem (CONIMA), promoveu um café da manhã para apresentação do Projeto Mediação em Foco com a Diretora da CONIMA, Sr^a Tânia Almeida. O evento ocorreu no auditório da Associação Comercial do Distrito Federal (ACDF), localizado no SCS, Qd. 2, Edif. Palácio do Comércio, 1º andar, das 9 às 12h.

Na semana seguinte, no dia 06 de agosto, o Corecon-DF realizou um talk show sobre a Conjuntura Econômica do Distrito Federal. Foram discutidos três temas: 1) Indicadores da Economia do DF, 2) Desempenho Orçamentário da Arrecadação do DF, e, 3) Indicadores do

Comércio do DF. O evento ocorreu das 19h30 às 21h30, no Auditório Bendito Coutinho, do IESB Asa Norte, localizado no Setor de Grandes Áreas Norte, Qd. 609.

No dia 08 de agosto, ocorreu uma Sessão Plenária seguida de uma solenidade em comemoração ao Dia do Economista na Câmara Legislativa do Distrito Federal. Na oportunidade também foi ministrada palestra pelo Econ. Bruno de Oliveira Cruz que abordou sobre a Conjuntura Econômica do DF. O evento contou com o apoio do Deputado Agaciel Maia, Presidente da Comissão de Economia, Orçamento e Finanças da CLDF e ocorreu na Sala de Reuniões das Comissões.

No sábado, 10 de agosto, o Corecon-DF, em parceria com o Conselho Federal de Economia (Cofecon), promoveu uma reunião temática do Grupo de Conjuntura Econômica, cujo tema abordado foi “Estagnação Econômica Brasileira: o que está segurando o Brasil?”, e contou ~~ará~~ com palestra do Econ. Manoel Pires. O evento ocorrerá às 9h30 no Cofecon, localizado no SCS, Qd. 2, Edif. Palácio do Comércio, 12º andar.

No dia 13 de agosto, Dia do Economista, o Corecon-DF promoveu palestra sobre a Reforma Tributária com o Econ. Newton Marques. O evento ocorreu às 19h30 no auditório central da UPIS, localizado na 712 sul.

Nos dias 15 e 16 de agosto ocorreu o XI Encontro dos Economistas do Centro-Oeste (ENEOSTE), em Cuiabá-MT, cujo tema central foi “Economia no Centro: Desafios da Economia do Centro-Oeste no cenário da Economia Internacional”. O Corecon-DF participou ministrando palestras sobre “Bancos de Fomento: qual o papel de financiamento de longo prazo”, pela Conselheira Luciana Acioly, e “Brasil de Futuro: o mercado de capitais e um mundo novo a ser explorado”, pelo Conselheiro-Presidente César Bergo.

Já no dia 20 de agosto, o Corecon-DF promoveu um *talk show* para discutir sobre “O Crescimento da demanda por Perícia e novas modalidades de atuação”. O evento contou com os palestrantes Vilma Guimarães e Eduardo Vieira e ocorreu às 19h30 no auditório central do Mackenzie, localizado na Asa Sul (SGAS 906, Conj. A, Bloco 1).

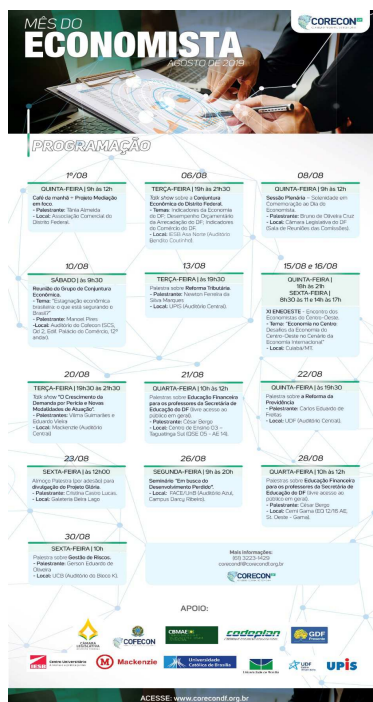
Nos dias 21 e 28 de agosto, às 10h, o Corecon-DF, em apoio à Secretaria de Educação, ministrou palestras sobre Educação Financeira para os professores da rede pública. As palestras foram conduzidas pelo Presidente do Corecon-DF, César Bergo, e foram abertas ao público em geral.

Na quinta-feira, 22 de agosto, o economista, Ex-Presidente do Corecon-DF, Carlos Eduardo de Freitas, falou sobre a Reforma da Previdência, às 19h30, no auditório central da UDF (SHCS Qd. 704/904).

No dia seguinte, sexta-feira, 23 de agosto, o GT Mulher Economista do Corecon-DF, convidou a Professora Cristina Lucas, responsável pelo desenvolvimento do Projeto Glória, para apresentar a plataforma de inteligência artificial voltada para o combate à violência contra a mulher. O almoço ocorreu na Galeteria Beira Lago (SCES Trecho 02 e 03, ao lado do Shopping Pier 21) um custo de R\$ 49,90 por pessoa (mais taxa de serviço e bebida), o evento foi por adesão e necessitou, impreterivelmente, de confirmação de presença.

No dia 26 de agosto, durante todo o dia, de 9 às 20h, o Corecon-DF apoiou o Seminário “Em busca do Desenvolvimento Perdido”, que possui programação própria e ocorreu no auditório azul da FACE/UnB (Campus Darcy Ribeiro, Asa Norte), conforme no próximo item.

Por fim, no dia 30 de agosto, o Corecon-DF promoveu palestra sobre Gestão de Riscos com o Sr. Gerson Eduardo de Oliveira. O evento ocorreu às 10h, na UCB (Auditório do Bloco K, Campus Aguas Claras).



Projeto 4 - Seminário “Em busca do desenvolvimento perdido”

Entre 1930 e 1980 a economia brasileira cresceu a um ritmo médio de 7% a.a. Após a crise da dívida externa no início da década de 1980 e o fracasso dos planos de estabilização de cunho heterodoxo, a economia brasileira nunca mais apresentou o mesmo crescimento vigoroso que

exibiu até 1980. Com efeito, entre 1980 e 2014 o crescimento médio da economia brasileira foi de cerca de 2.5% a.a. O resultado dessa desaceleração do ritmo de crescimento foi que o Brasil interrompeu o processo de convergência em termos de renda per-capita com relação aos países ricos, caindo no que os economistas denominam de “armadilha da renda média”; ou seja, uma situação na qual um país que foi relativamente bem sucedido nos estágios iniciais do processo de desenvolvimento econômico acaba por ficar estagnado num nível de renda per-capita ainda muito abaixo do verificado nos países desenvolvidos.

Por que razão o Brasil perdeu o caminho do Desenvolvimento Econômico? As mudanças ocorridas na estrutura produtiva da economia brasileira a partir de 1980, notadamente o problema da “desindustrialização precoce”, tiveram algum papel nesse processo? E a condução da política macroeconômica teve algum papel nesses quase 40 anos de semi-estagnação?

O Seminário: Em Busca do Desenvolvimento Perdido discutiu esse assunto em evento realizado no dia 26 de agosto, durante todo o dia, no auditório azul da FACE/UnB (Campus Darcy Ribeiro).



MÊS DO ECONOMISTA
AGOSTO DE 2019

SEMINÁRIO
Em Busca do Desenvolvimento Perdido

DATA: 26/08/2019
LOCAL: FACE/UnB, Auditório Azul

<p>09H30 ABERTURA</p> <p>10H30 - 12H30 Por que o Brasil perdeu o rumo do Desenvolvimento Econômico? O que podemos fazer para recuperar o desenvolvimento perdido?</p> <p>MODERADOR: Darcym Andrade (UnB)</p> <p>PANELISTAS: Igor Calvo (Fapesp/Petra FDU-SP) e Francisco de Holanda Botelho (FDU-AC)</p>	<p>14H30 - 16H Desindustrialização ou Ineficiência Alargada: o que explica o baixo crescimento da produtividade no Brasil?</p> <p>MODERADOR: Davi de Deus (UnB)</p> <p>PANELISTAS: Fabrício Motta (FPMG) e Roberto Ferra (UnB)</p>	<p>16H - 17H A Estagnação Italiana: Lições para o Brasil</p> <p>MODERADOR: Rafael Pires (UnB)</p> <p>PANELISTAS: Lorenzo Piretti (Università di Siena e IRI) e Piretti (UnB)</p>	<p>17H - 18H30 A condução da Política Macroeconômica antes o Crescimento da Economia Brasileira?</p> <p>MODERADOR: Luiz Carlos Magalhães (PISA-DF)</p> <p>PANELISTAS: José Luis Dato (UnB) e Manuel Fren (UnB)</p>
--	---	---	---

19H
Palestra de encerramento: 40 anos depois de "Muito além da estagnação", o que aprendemos? O que deu errado?

MODERADOR:
Felipe Dado (UnB)

PANELISTA:
Sergio Dória Sene

Universidade de Brasília | **FACE** Faculdade de Economia, Administração, Contabilidade e Gestão de Políticas Públicas

MAIS INFORMAÇÕES:
(61) 3223-1429
corecon@corecon.org.br

Projeto 5 - Fórum Acadêmico do BRICS 2019

O Fórum Acadêmico dos BRICS (Brasil, Rússia, Índia, China e África do Sul) é um evento anual que precede a Cúpula dos BRICS. Esse fórum foi realizado pelo Instituto de Pesquisa Econômica Aplicada (Ipea), nos dias 11 e 12 de setembro de 2019, no qual especialistas e

professores de comunidades acadêmicas dos países-membros encontram-se e trocam ideias, tem três objetivos principais:

1. Aprofundar a colaboração em termos de pesquisas de interesse mútuo.
2. Reforçar as redes entre comunidades acadêmicas dos cinco países.
3. Fornecer aos líderes dos BRICS resultados de pesquisas empíricas.



Fórum Acadêmico do BRICS 2019
Buscando novas formas de cooperação e desenvolvimento.
BRICS Academic Forum 2019
Searching for new ways of cooperation and development

O Fórum

O Fórum Acadêmico dos BRICS (Brasil, Rússia, Índia, China e África do Sul) é um evento anual que precede a Cúpula dos BRICS. Esse fórum de dois dias, no qual especialistas e professores de comunidades acadêmicas dos países-membros encontram-se e trocam ideias, tem três objetivos principais:

1. Aprofundar a colaboração em termos de pesquisas de interesse mútuo.
2. Reforçar as redes entre comunidades acadêmicas dos cinco países.
3. Fornecer aos líderes dos BRICS resultados de pesquisas empíricas.

Encorajar o intercâmbio acadêmico, fortalecer o diálogo com a sociedade civil e apoiar a avaliação e formulação de políticas públicas são, portanto, finalidades do encontro.

O Fórum Acadêmico dos BRICS 2019 será na sede do Ipea, em Brasília, de 11 a 12 de setembro.



Projeto 6 - Palestra para estudantes da UNIVILLE

Estudantes e professores da Universidade da Região de Joinville (Univille), em Santa Catarina, visitaram a sede do Cofecon no dia 8 de novembro. O presidente do Conselho Regional de Economia do Distrito Federal (Corecon-DF), César Bergo, realizou uma palestra para o grupo sobre formação profissional e oportunidades para os economistas no mercado de trabalho.

O presidente do Corecon-DF resumiu sua trajetória profissional e relatou experiências adquiridas ao longo dos 40 anos de atuação profissional na área econômica. Destacou que estudos complementares em Sociologia e Direito foram importantes para o desenvolvimento profissional.

Ao citar as possibilidades de atuação e tendências para o mercado de trabalho, citou oportunidades no mercado financeiro, no setor público e também abordou áreas mais recentes, como Compliance.

Projeto 7 - Reuniões do Grupo de Conjuntura Econômica

Em 2019, foram realizados, ao todo, doze encontros do Grupo de Conjuntura Econômica do Corecon-DF. As datas e as temáticas abordadas estão discriminadas a seguir:

09/02/2019: “Os indicadores da economia, divulgados em janeiro, e perspectivas”.

23/02/2019: “Reunião de Conjuntura Temática: Taxa de Juros Neutra”.

16/03/2019: “Reunião de Conjuntura Temática: A Reforma da Previdência”.

06/04/2019: “Reunião de Conjuntura Temática: Metodologia de apuração da dívida pública e resultado fiscal”.

04/05/2019: “Os indicadores da economia, divulgados em abril, e perspectivas”.

01/06/2019: “Os indicadores da economia, divulgados em maio, e perspectivas”.

06/07/2019: “Reforma da Previdência & Acordo Mercosul União Européia, gatilhos para destravar o crescimento?”.

03/08/2019: “Estagnação econômica brasileira: o que está segurando o Brasil?” | Por Manoel Pires.

14/09/2019: “Orçamento de 2020 e o Equilíbrio Fiscal” | Por José Fernando Cosentino Tavares.

05/10/2019: “A Recuperação da Economia e os Constrangimentos Fiscais” | Por Carlos Eduardo de Freitas e José Luiz Pagnussat.

09/11/2019: “Reunião Temática do Grupo de Conjuntura “O Chile e a Política Econômica Liberal”.

07/12/2019: “O que podemos esperar de crescimento do PIB para 2020?” | Por Roberto Ellery.

2.5 VALOR TOTAL EFETIVAMENTE GASTO COM A FUNÇÃO DE FISCALIZAÇÃO DO EXERCÍCIO PROFISSIONAL

O levantamento do valor total efetivamente gasto com a função de fiscalização do exercício profissional se deu com o pagamento da folha de pagamento e o rateio das despesas fixas e variáveis vinculadas aos dois fiscais que compõem o departamento de fiscalização, conforme segue a descrição no quadro abaixo:

QUADRO 06 – GASTO COM A FUNÇÃO DE FISCALIZAÇÃO

Gastos Fiscalização	2018	2019
Salários	R\$ 92.561,86	R\$ 97.415,21
13º Salários	R\$ 7.713,49	R\$ 8.117,93
Gratificações	R\$ 22.446,79	R\$ 17.600,39
Abono Constitucional de Férias	R\$ 10.058,15	R\$ 6.252,81
Abono Pecuniário de Férias	R\$ 3.934,79	R\$ 2.181,69
Gratificações p/ Serviços Extraordinários	R\$ 420,03	R\$ -
Vale Transporte	R\$ 3.914,56	R\$ 1.428,37
Vale Alimentação	R\$ 18.996,59	R\$ 20.783,30
Auxílio Creche	R\$ 3.014,64	R\$ 502,44
Serviço de Assistência à Saúde (Plano de Saúde)	R\$ 21.304,94	R\$ 15.438,56
INSS	R\$ 25.226,96	R\$ 31.816,33
FGTS	R\$ 9.386,97	R\$ 9.351,99
PIS/PASEP	R\$ 1.279,14	R\$ 1.018,15
Energia Elétrica	R\$ 3.052,14	R\$ 3.251,85
Conservação de Bens Móveis e Imóveis (Limpeza)	R\$ 5.348,51	R\$ 5.179,07
Despesas com Telefone	R\$ 3.653,47	R\$ 3.652,39
Locação de Bens Móveis e Imóveis (aluguel e cond.)	R\$ 5.348,51	R\$ 5.179,07
Serviços de Informática	R\$ 2.919,88	R\$ 1.957,38
Honorários Advocatícios	R\$ 14.788,34	R\$ 14.702,52
Honorários Contábeis	R\$ 13.563,45	R\$ 13.195,06
Artigos de Expediente	R\$ 726,04	R\$ 795,28
Impressões de Informativo	R\$ 4.932,79	R\$ 1.344,40
Despesa com Correios	R\$ 3.988,08	R\$ 698,60
Despesa com alimentação (lanches, eventos, água)	R\$ 1.106,83	R\$ 451,97
Despesas Miúdas de Pronto Atendimento	R\$ 1.019,89	R\$ 1.074,31
Total	R\$ 280.706,82	R\$ 263.389,04

2.6 VALOR TOTAL GASTO COM AS DEMAIS ATIVIDADES FINALÍSTICAS

O levantamento do valor total gasto com as demais atividades finalísticas (registro, normatização, julgamento e orientação) se deu com o pagamento da folha de pagamento e o rateio das despesas fixas e variáveis vinculadas referente aos quatro profissionais de Assistência ao Economista que compõem o departamento de registro, atendimento ao público, cobrança e financeiro, conforme segue a descrição no quadro abaixo:

QUADRO 07 – GASTO COM A FUNÇÃO DAS DEMAIS ATIVIDADES FINALÍSTICAS

GASTO COM A FUNÇÃO DAS DEMAIS ATIVIDADES FINALÍSTICAS	2018	2019
Salários	R\$ 277.685,57	R\$ 194.830,42
13º Salários	R\$ 23.140,46	R\$ 16.235,87
Abono Constitucional de Férias	R\$ 30.174,45	R\$ 12.505,62
Abono Pecuniário de Férias	R\$ 11.804,37	R\$ 4.363,38
Vale Transporte	R\$ 11.743,68	R\$ 2.856,74
Vale Alimentação	R\$ 56.989,77	R\$ 41.566,59
Auxílio Creche	R\$ 3.014,64	R\$ 502,44
Serviço de Assistência à Saúde (Plano de Saúde)	R\$ 63.914,83	R\$ 30.877,12
INSS	R\$ 75.680,87	R\$ 63.632,67
FGTS	R\$ 28.160,92	R\$ 18.703,98
PIS/PASEP	R\$ 3.837,42	R\$ 2.036,30
Energia Elétrica	R\$ 9.156,43	R\$ 9.755,55
Conservação de Bens Móveis e Imóveis (Limpeza)	R\$ 16.045,52	R\$ 15.537,21
Despesas com Telefone	R\$ 10.960,40	R\$ 10.957,17
Locação de Bens Móveis e Imóveis (aluguel e cond.)	R\$ 36.144,63	R\$ 32.474,10
Serviços de Informática	R\$ 8.759,64	R\$ 5.872,14
Honorários Advocatícios	R\$ 44.365,03	R\$ 44.107,55
Honorários Contábeis	R\$ 40.690,35	R\$ 39.585,17
Manutenção de Site	R\$ 6.923,46	R\$ 7.392,42
Despesas com Hospedagens	R\$ 511,33	R\$ -
Artigos de Expediente	R\$ 2.178,11	R\$ 2.385,83
Bolsa Auxílio	R\$ 4.010,32	R\$ -
CIEE/Outros	R\$ 297,00	R\$ -
Despesa c/ Motoboy	R\$ 805,00	R\$ 760,00
Impressões de Informativo	R\$ 14.798,36	R\$ 4.033,19
Publicações	R\$ 354,00	R\$ 1.090,00
Despesa com Correios	R\$ 11.964,24	R\$ 2.095,80
Despesa com alimentação (lanches, eventos, água)	R\$ 3.320,50	R\$ 1.355,90
Despesas Miúdas de Pronto Atendimento	R\$ 1.359,85	R\$ 1.432,41
Indenizações, Restituições e Reembolsos	R\$ 2.508,15	R\$ -
Despesas Bancárias	R\$ 15.338,03	R\$ 17.552,69
Taxa Cielo	R\$ 329,27	R\$ 5.600,31
Provisão para Perda em Sentenças Judiciais	R\$ 3.024,78	R\$ 356,22
Reembolso de Carterinhas e Papel Moeda - COFECON	R\$ 7.783,00	R\$ 7.641,95
Total	R\$ 400.659,36	R\$ 396.205,03

2.7 VALOR TOTAL GASTO COM INDENIZAÇÕES A CONSELHEIROS

As atividades dos Conselheiros no CORECON/DF são pro bono com caráter honorífico, sem remuneração ou gratificação. Assim, em consonância ao dispositivo legal do COFECON, os Conselheiros são indenizados com os gastos em que comprovadamente incorram em função do cumprimento das suas funções, em caráter subsidiário no que se refere ao custeio de diárias e passagens quando em viagem para representar o Conselho fora da jurisdição do Distrito Federal.

O Corecon-DF arcou apenas com a passagem e diárias da Conselheira Luciana Acioly da Silva que ministrou a palestra com o tema: “Bancos de fomento: qual o seu papel no Financiamento de longo Prazo?”, representando o Corecon-DF no XI Encontro dos Economistas do Centro-Oeste reuniu economistas, pesquisadores e acadêmicos dos estados de Mato Grosso, Goiás, Mato Grosso do Sul e Distrito Federal, nos dias 15 e 16 de agosto, assim, o valor patrocinado foi de R\$ 395,89 pela passagem aérea e R\$ 940,00 referente a duas diárias.

O Corecon-DF apoiou financeiramente a realização do CBE com o valor de R\$ 3.000,00 (três mil reais) a título de patrocínio para auxiliar no custeio das despesas dos palestrantes José Luiz Pagnussat, Dércio Garcia Munhoz e Samuel Pinheiro Guimarães, residentes em Brasília, e na expectativa do retorno de marketing pelo estimado apoio institucional.

Além do patrocínio supracitado, o Corecon-DF financiou apenas as inscrições dos Conselheiros Regionais no evento (Carlos Eduardo de Freitas, Guidborgongne Carneiro Nunes da Silva, Maria Cristina de Araujo, Mônica Beraldo Fabrício da Silva) o total do gasto com as inscrições foi R\$ 1.198,00.

2.8 DESCRIÇÃO DE COMO A ESTRUTURA DE GOVERNANÇA ACOMPANHA A EXECUÇÃO DAS AÇÕES QUE VISAM AO ATENDIMENTO DOS OBJETIVOS ESTRATÉGICOS

No ano de 2019, o Plenário do Conselho Regional de Economia da 11ª Região – Distrito Federal (Corecon-DF) reuniu-se em 8 reuniões deliberativas ordinárias e 3 reuniões extraordinárias, conforme segue abaixo:

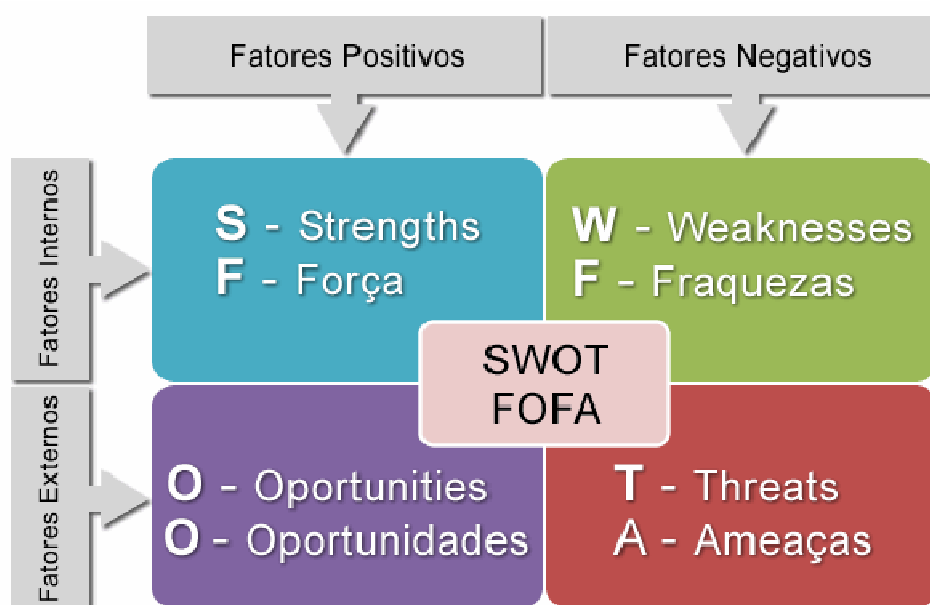
- 910ª Reunião Ordinária realizada em 3 de janeiro
- 911ª Reunião Ordinária realizada em 29 de janeiro
- 912ª Reunião Ordinária realizada em 14 de março
- 913ª Reunião Extraordinária realizada em 29 de abril
- 914ª Reunião Ordinária realizada em 23 de maio
- 915ª Reunião Ordinária realizada em 27 de junho
- 916ª Reunião Ordinária realizada em 24 de julho
- 917ª Reunião Ordinária realizada em 13 de agosto
- 918ª Reunião Extraordinária realizada em 26 de setembro
- 919ª Reunião Extraordinária realizada em 6 de novembro
- 920ª Reunião Ordinária realizada em 3 de dezembro

Capítulo 03 – RISCOS, OPORTUNIDADES E PERSPECTIVAS

3.1 RELAÇÃO DOS PRINCIPAIS RISCOS IDENTIFICADOS PELA ENTIDADE

Diante do planejamento estratégico, buscou-se usar a análise SWOT como ferramenta de gestão, onde, a sigla SWOT significa: Strengths (Forças), Weaknesses (Fraquezas), Opportunities (Oportunidades) e Threats (Ameaças) e também é conhecida como Análise FOFA ou Matriz SWOT.

QUADRO 08 – MATRIZ SWOT



Forças: Equipe qualificada, plenária representativa, infraestrutura da nova sede para eventos e cursos de pequeno porte; estruturação do novo site do Corecon/DF, reunião de conjuntura e revista de conjuntura, fomento ao desenvolvimento regional, fornecimento de cursos, formalização da sistematização de análise dos processos internos, implementação do SISANE e apoio institucional do COFECON, estruturação da cobrança, implementação de sistema de fiscalização integrado com os gestores

Fraquezas: Queda na arrecadação decorrente da crise econômica e aumento substancial dos pedidos de cancelamento por aposentadoria, gerados pela reforma da previdência, e suspensão de registro por desemprego, aumento de inadimplência, quantidade de trabalho frente a quantidade de colaboradores, controle gerenciais (Compliance), disponibilidade de tempo dos conselheiros, faixa etária dos atuais profissionais registrados, e crise no reconhecimento da sociedade da importância dos Conselhos profissionais.

Oportunidades: Mapeamento de todos os profissionais com o CBO de economista, intensificar a fiscalização, identificação de argumento novo junto ao judiciário (CBO); inclusão de mestrados e doutores com registro no Corecons, conforme estabelece o CBO, inclusão do ensino de economia e finanças na nova matriz curricular do ensino médio, divulgação do curso de ciências econômicas, criação de ferramentas de trabalho exclusivas do economista, aprovação do projeto de lei que atualiza a lei de criação da profissão de economista, aumento de faculdades que possuem o curso de ciências econômicas.

Ameaças: Redução das instituições que possuem o curso de ciências econômicas; aumento na evasão de alunos no curso de ciências econômicas, perdas em ações judiciais referente a pedido de cancelamento (risco judicial); aumento de pedido de cancelamento; aumento de inadimplência ou pedido de suspensão por conta do desemprego, aumento de pedido de cancelamento por motivo de aposentadoria, não exercício e aumento de pedido de ativo com desconto, posicionamento de parte da sociedade contrária à existência dos conselhos

3.2 VISÃO GERAL DO MODELO DE GESTÃO DE RISCOS E CONTROLES

O Corecon/DF sabe da importância de se utilizar instrumentos para monitorar os seus resultados e objetivos, utilizando um sistema especializado, o SISCAF (Sistema de Controle Administrativo e Financeiro) para elaboração de relatórios sintéticos e analíticos de forma a subsidiar o monitoramento do controle interno e mapear os profissionais registrados, criação de anuidade, controle de arrecadação, documentos de certificações entre outras funcionalidades,

Outro instrumento de gestão é o monitoramento financeiro, acompanhando as despesas por função, discriminando os gastos ao longo do exercício. O instrumento visa melhorar a qualidade do planejamento gerencial e do monitoramento dos gastos pela Plenária (Órgão Colegiado Deliberativo).

Outro componente que auxilia nesse monitoramento, são as Comissões criadas com objetivo de coordenar áreas específicas de atuação da instituição, como a Comissão Tomada de Contas, que analisa os resultados financeiros orçado/executado, apontando os pontos positivos e os pontos fracos das contas e da gestão.

Ainda no âmbito da gestão de risco buscou incorporar no controle interno mecanismos para manter uma melhor funcionalidade, buscando minimizar a ocorrência de erros. O Corecon/DF conta com a elaboração de um calendário de planejamento aprovado na primeira sessão Plenária,

permitindo aos Conselheiros agendar os eventos importantes com o intuito de propiciar uma maior participação do colegiado.

Ainda no que tange à gestão de risco operacional, o Conselho aprimorou o planejamento organizacional com maior especialização de sua estrutura administrativa, onde o controle interno ganha dimensão própria, com um controle efetivo do departamento de cobrança e das áreas de atendimento, fiscalização e assessoria jurídica, cuja função básica seria centralizar o cadastro dos registrados no Conselho, acompanhando as inadimplências e renegociações de dívidas.

3.3 RELAÇÃO DAS PRINCIPAIS OPORTUNIDADES IDENTIFICADAS E AÇÕES PENSADAS PARA POTENCIALIZAR OS IMPACTOS POSITIVOS PARA A ENTIDADE

Dentre as principais oportunidades identificadas e visando promover a valorização profissional, o decorrer do ano de 2019, o Corecon-DF ofertou vários cursos de capacitação para os economistas e outros profissionais interessados, sendo eles:

QUADRO 09 – RELAÇÃO DE OFERTA DE CURSOS E TREINAMENTOS

Item	Nome	Instrutor	Data dos Cursos	Carga horária:
1	Formação Básica em Finanças	Prof. César Augusto Moreira Bergo	14 a 19 de janeiro	24 hs/aula
2	Introdução à Perícia Judicial e Extrajudicial	Profª. Vilma Guimarães	11 a 15 de fevereiro	24 hs/aula
3	Formação em Macroeconometria Módulo 1 – Introdução à Econometria Usando R Módulo 2 – Análise de Conjuntura em R Módulo 3 – Previsão e Cenários em R Módulo 4 – Macroeconometria Avançada	Profs. Tércio Lopes, Sérgio Gadelha e Geraldo Góes	Mod. 1 - Período: 25 a 28 e 30 de março Mod. 2 - Período: 25 e 27 de abril, 02 e 04 de maio Período: 23, 25, 30 de maio e 1º de junho Período: 22, 24, 29 e 31 de agosto	Carga Horária: 22 horas/aula (por módulo)

4	Perícia Econômica Financeira: Social e Previdência Complementar Fechada	Prof ^ª . Vilma Guimarães	17, 18. 24 e 25 de maio	24 horas/aula
5	Perícia e Assistência Técnica Econômico Financeira em Processos Trabalhistas	Prof. Tiago Janynski	30 e 31 de maio e 1º de junho	16 horas/aula
6	Matemática para Economistas: Economia Aplicada à Macroeconomia e Microeconomia	Prof. Fritz Barros	8 a 12 e 15 a 19 de julho	30 horas/aula
7	Avaliação Econômico-Financeira de Alternativas de Investimentos	Prof. Petain Ávila de Souza	27 e 28 de setembro e 4 e 5 de outubro de 2019	24 hs/aula
8	Fundamentos de <i>Compliance</i>	Prof. Homero Lima	5 a 8 de novembro	16 hrs/aula
9	Gerenciamento de Riscos e Controles Internos da Gestão	Prof. Paulo Grazziotin	19 a 22 de novembro	16 hrs/aula

Ainda na ótica de valorização, no ano de 2019, o Corecon-DF publicou apenas uma edição da Revista de Conjuntura, Nº 62 – Maio/Dezembro de 2018 e Janeiro/Agosto de 2019 – “Mercosul e U.E. – Acordo histórico”, em formato digital.



Em 2019, a divulgação foi exclusivamente digital por meio da versão on-line no site da Autarquia e envio para todo mailing, que contém os e-mails de todos os economistas registrados e assinantes do site do Corecon-DF.

Optou-se pela divulgação digital em razão da restrição orçamentária vivida no período e visando redução de custo. Dessa forma, o Corecon-DF economizou com impressão e gastos de postagem com Correios.

A medida foi muito elogiada, tendo em vis O Conselho Regional de Economia do Distrito Federal (Corecon-DF) divulgou no dia 13 de janeiro de 2020 os vencedores do XXVI Prêmio Corecon-DF de Monografias em Economia - 2019.

O prêmio teve inscrição de dezesseis monografias de alunos de Economia da Universidade de Brasília (UnB) e da Universidade Católica de Brasília (UCB). Os estudantes autores das três primeiras monografias receberão, respectivamente, R\$ 3.000,00; R\$ 2.000,00 e R\$ 1.000,00, além de certificado e troféu. Também será entregue menção honrosa para o 4º e 5º lugar. Os critérios de avaliação foram estrutura, adequação às regras da Língua Portuguesa, relevância do tema abordado para a Economia Brasileira, desenvolvimento analítico do assunto proposto e uso de boas referências bibliográficas.

A cerimônia de premiação está prevista para ocorrer em março de 2020.



XXVI PRÊMIO
CORECON-DF
DE Monografia
EM ECONOMIA 2019

Serão premiadas as três melhores monografias aprovadas nos cursos de graduação em Ciências Econômicas do Distrito Federal.

1º Lugar R\$ 3.000,00	2º Lugar R\$ 2.000,00	3º Lugar R\$ 1.000,00
---------------------------------	---------------------------------	---------------------------------

As inscrições das monografias deverão ser realizadas pelos Departamentos de Economia, desde que aprovadas nos 18 (dezoito) meses anteriores à inscrição, ou diretamente pelo autor, com recomendação escrita do orientador.

Inscrições abertas de 1 de outubro a 22 de novembro

Mais informações:
Consulte o Regulamento de Concurso através do site do Corecon-DF e-mail corecondf@corecondf.org.br ou pelo telefone (61) 3223-1429

Parceiros:  COFECON
Realização:  CORECON DF

corecondf.org.br
[/corecondf](https://www.facebook.com/corecondf) [/corecondf](https://www.instagram.com/corecondf)

Abaixo, pode-se conferir a relação dos trabalhos premiados e composição da Comissão Julgadora.

XXVI Prêmio Corecon-DF de Monografia em Economia – 2019
PREMIADOS

1º lugar

Bolhas no Mercado de Bitcoins: uma abordagem comportamental

Pseudônimo: TOM SAWYER

Nome completo: Bernardo Lembi Ramalho Maciel (UnB)

Orientador: Daniel Oliveira Cajueiro

2º lugar

Simulações de Acordos de Livre Comércio para o Mercosul: Cenários com a China e com os Estados Unidos

Pseudônimo: OHLIN SILVA

Nome completo: Matheus Augusto Santana Souza (UnB)

Orientador: Flávio Tosi Feijó

3º lugar

Produção Agrícola no Brasil: Análise via Função de Produção e Regressão Quantílica

Pseudônimo: SANSÃO LIMOEIRO

Nome completo: Pedro Gabriel Eduard V. M. Meiners (UnB)

Orientador: Marcelo de Oliveira Torres

1ª Menção Honrosa

A Desigualdade na Economia

Pseudônimo: ARMANDO LISBOA

Nome completo: Luiz Philippe François Cormier de Araújo (UnB)

Orientadora: Maria de Lourdes Rollemberg Mollo

2ª Menção Honrosa

A Relação entre Desigualdade Salarial e a Escravidão Africana no Brasil

Pseudônimo: BARACK OBAMA

Nome completo: Gabriela Lourdes Machado Silva

Orientador: Bernardo Pinheiro Machado Mueller

Comissão Julgadora

José Luiz Pagnussat

José Eustáquio Ribeiro Vieira Filho

Elder Linton Alves de Araujo

O Encontro dos Economistas do Centro-Oeste reuniu economistas, pesquisadores e acadêmicos dos estados de Mato Grosso, Goiás, Mato Grosso do Sul e Distrito Federal, nos dias 15 e 16 de agosto. O tema do evento coordenado pelo Conselho Regional de Economia (Corecon-MT), em parceria com os Conselhos Regionais de Goiás, Mato Grosso do Sul e Distrito Federal, será: "Economia no Centro: Desafios da Economia do Centro-Oeste no Cenário da Economia Internacional".

O objetivo do ENEOESTE foi debater os principais desafios no mercado atual, o cenário econômico no Centro-Oeste, os impactos nas relações internacionais, os avanços no setor econômico e as novas estratégias de negócios para o fortalecimento da economia. A programação incluiu, entre outros temas, palestras relacionadas às políticas econômicas, bancos de fomento e mercados de capitais.

O evento que teve apoio da faculdade de Economia da UFMT e da Pró-Reitoria de Cultura, Extensão e Vivência da universidade, será realizado no Centro Cultural da UFMT, em Cuiabá, com a participação de economistas, pesquisadores e autoridades convidadas dos estados de Mato Grosso, Goiás, Mato Grosso do Sul e Distrito Federal.

Entendendo a importância dos debates propostos nesta XI edição do ENEOESTE, o governador de Mato Grosso, Mauro Mendes, fará a Palestra Magna de abertura, no dia 15, às 19h30, abordou o tema: "As Perspectivas Econômicas de Mato Grosso". Além disso o evento reuniu palestrantes como o presidente do Conselho Federal de Economia - COFECON, Wellington Leonardo da Silva, que irá ministrar a palestra "Economia e Política no Brasil de hoje" e do diplomata Vicente Amaral Bezerra, atualmente assessor diplomático na Vice-Presidência da República, que vai falar sobre a relação comercial entre Brasil e China, o presidente do Corecon-DF, César Bergo com o tema "O Brasil do Futuro: O Mercado de Capitais e um mundo novo a ser explorado" e a conselheira regional do Corecon-DF, Luciana Acioly da Silva com o tema: "Bancos de fomento: qual o seu papel no Financiamento de longo Prazo?".

Outro evento importante foi o 23º Congresso Brasileiro de Economia (CBE), uma promoção e realização do Conselho Federal de Economia (Cofecon) e do Conselho Regional de Economia de Santa Catarina (CORECON-SC) com correalização do Sindicato dos Economistas do Estado de Santa Catarina (SINDECON-SC), foi voltado para reflexão e debate sobre os principais aspectos que afetam a economia brasileira e mundial. O tema central escolhido para o CBE 2019 foi "Alternativas para a retomada do desenvolvimento econômico". O evento ocorreu no CentroSul de Florianópolis de 16 a 18 de outubro de 2019.

Estavam presentes, além dos mais renomados economistas do país e palestrantes internacionais, especialistas, autoridades governamentais, estudantes e representantes dos principais segmentos da economia e da sociedade civil em geral.

CAPÍTULO 04 - RESULTADOS E DESEMPENHO DA GESTÃO

4.1 RESULTADOS DA ÁREA FIM

O departamento de fiscalização continuou o trabalho de análise dos processos de pedidos junto ao CORECON/DF, tornando mais ágeis os julgamentos e respostas aos profissionais. No ano de 2019 foram apreciados 232 processos distribuídos entre pedidos de cancelamento, suspensões, ativo com desconto e remido.

Foi dada continuidade aos trabalhos com as informações da RAIS, com o envio de ofícios junto ao órgão/ empresa e ofícios direcionada para o profissional, afim de sanar o problema do exercício ilegal da profissão. Conforme estruturado para o ano, o departamento de fiscalização tratou de levar ao conhecimento dos gestores de RH de órgãos e empresas as informações sobre a necessidade da efetivação do registro profissional.

Junto com as informações contidas na RAIS, o departamento de fiscalização, trabalhou com as informações contidas no portal de transparência, tanto do servidor público federal com do servidor do GDF, por meio de filtros objetivando regularizar a situação dos profissionais. Neste sentido também foram encaminhados ofícios aos órgãos empregadores na tentativa de buscar uma maior proximidade.

Essa aproximação se deu por intermédio de reuniões, e-mails e comunicações epistolares. Esse conjunto de medidas permitiu a atuação do CORECON/DF no sentido de regularizar a atuação de economistas que estavam registrados em outras regiões e daqueles que ainda não possuíam registro. No total foram abertos 90 processos de fiscalização com essa destinação.

Com relação às empresas privadas, foram feitos levantamentos quanto ao campo de atuação e verificação da existência de profissionais na área de economia. Dentro desse trabalho o CORECON/DF encaminhou 22 ofícios solicitando a listagens dos Bacharéis em Economia e Plano de Cargos e Salários. Esse trabalho está sendo retomado no ano de 2020, mapeando as possíveis empresas que demandam trabalho de Bacharéis em Ciências Econômicas no Distrito Federal.

Foi feito um acompanhamento dos peritos cadastrados junto ao Poder Judiciário do Distrito Federal: O Departamento de Fiscalização verifica mensalmente os nomes e as situações cadastrais de todos os peritos cadastrados junto ao Poder Judiciário do Distrito federal que constam da listagem disponibilizada na internet.

Acompanhamento diário dos Editais de Concurso Público, em sites especializados, das divulgações de novos editais, tanto direcionados aos economistas quanto para Bacharéis em Ciências Econômicas, na área de economia e finanças, além dos que foram abertos para ampla concorrência, sendo que deveriam ser destinados somente para economistas e, portanto, passíveis de processos jurídicos.

QUADRO 10 – NOTIFICAÇÕES DE FISCALIZAÇÃO

Ação	Quantidade
Julgamentos de Processos	232
Notificações do Exercício Ilegal	22
Ofício de solicitação de listagem de empregados bacharéis em economia	90
Notificações Pessoas Jurídicas	01

QUADRO 11 – DETALHAMENTO DAS NOTIFICAÇÕES

Ação	Quantidade
Número total de fiscalizações realizadas (Quantitativo proativo)	88
Número de denúncias recebidas e analisadas, bem como o tempo médio para a finalização de processos de responsabilização instaurados	02
Número total de profissionais fiscalizados, indicando o quantitativo de pessoas físicas	80
Número total de profissionais fiscalizados, indicando o quantitativo de pessoas físicas Pessoas Jurídicas	08
Número total de autos de infração	03
Número total de notificações semelhantes	22
Números de processos instaurados e julgados, com detalhamento das sanções aplicadas (censuras, advertências, multas, suspensões e cancelamentos de registro, dentre outras);	08

QUADRO 12 - EVOLUÇÃO DOS REGISTROS DE PESSOAS FÍSICAS:

Posição em 31/12	2013	2014	2015	2016	2017	2018	2019
Nº total de registrados	6899	7000	7090	7192	7286	7361	7472
Acumulado de cancelados, falecidos e transferidos	4385	4371	4332	4302	4223	4158	4013
Registros suspensos por decisão judicial, processo de cancelamento, recurso Corecon e Cofecon e suspensão e outros	55	67	60	20	64	71	77
Nº de registros ativos	2514	2629	2758	2890	3063	3203	3459
Adimplentes	1327	1386	1450	1516	1603	1683	1850
Inadimplentes	863	895	926	977	1016	1050	1110
Novos Registro	85	100	90	113	94	75	111
Remidos em Extinção	324	348	382	392	407	411	397
Ativo com desconto	0	0	0	5	37	59	102
Registros Cancelados no Ano	129	104	90	180	142	162	139

QUADRO 13 - EVOLUÇÃO DOS REGISTROS DE PESSOAS JURÍDICAS:

Posição em 31/12	2013	2014	2015	2016	2017	2018	2019
Nº de registros ativos	184	186	192	199	199	200	202
Total Cancelados/Transferidos	57	73	89	103	106	111	109
Novos Registro	2	2	6	6	4	1	2
Nº de registros ativos	127	113	103	96	93	89	93
Adimplentes	35	34	36	44	43	38	40
Inadimplentes	92	79	67	52	50	51	53

4.2 GESTÃO ORÇAMENTÁRIA E FINANCEIRA

No exercício de 2019, a manutenção financeira estava atrelada ao desempenho operacional com controle efetivo das áreas de cobrança e de atendimento, com a participação direta da fiscalização e da assessoria jurídica, no intuito de promover a centralização do cadastro em um único lugar, com o acompanhamento de inadimplências e renegociações de dívidas, visando reduzir o índice de inadimplência e cumprir rigorosamente a sistemática da cobrança descrita no Manual de Cobrança, que cuida de orientar e instruir os responsáveis do setor de cobrança e demais colaboradores, minimizando a probabilidade de erros e buscando padronizar a sistemática de cobrança.

A cobrança destaca-se como importante função dentre as responsabilidades dos gestores, sendo essencial, quando integrada às demais áreas, para o alcance dos objetivos organizacionais e estratégicos atuando como fator fundamental para a sobrevivência e o bom funcionamento do Sistema.

Assim, o quadro 09 demonstra o orçamento inicial frente a receita e despesa realizada no exercício; E o quadro 10 apresenta o valor de restos a pagar.

QUADRO 14 - EXECUÇÃO ORÇAMENTÁRIA E FINANCEIRA 2019

DOTAÇÃO	RECEITA	DESPESA	RESTOS A PAGAR DO EXERCÍCIO		
			Valor em 31/12/2019	Valor em 31/12/2018	Valor liquidado
INICIAL	EXECUTADA	EXECUTADA			
1.467.642,00	1.518.923,82	1.414.869,23	R\$ 11.418,02	R\$ 11.347,46	R\$ 11.347,46

QUADRO 15 - DEMONSTRATIVO DOS RESTOS A PAGAR:

Rubrica	Resto a pagar em 31/12/2019
L/DF 003 SERV DE LIMPEZA E CONSERVAÇÃO	R\$ 1.354,84
ACRON ASSESORIA EMPRESARIAL (Contabilidade)	R\$ 4.238,56
PENNA FERNANDES (Advogados)	R\$ 4.527,50
ARQUITETURA UM	R\$ 0,20
VIRTUAL COMPUTADORES E DIGITAÇÃO LTDA	R\$ 634,26
NOVAS IDEIAS ASA SUL IMPRESSÃO GIDITAL	R\$ 662,66
TOTAL	R\$ 11.418,02

Do valor das receitas arrecadadas com anuidades, taxas, emolumentos, juros e multas, 20% são repassados ao Conselho Federal de Economia; esse valor constitui a Cota-Parte. É importante ressaltar que os ganhos patrimoniais não incorporam as transferências dos recursos, assim, os valores da Cota-Parte dos 4 (quatro) últimos exercícios estão demonstrados no quadro a seguir:

QUADRO 16 – COTA- PARTE

EXERCÍCIO	CONVÊNIO	VALOR
2019	COFECON (cota – parte)	R\$ 278.491,78
2018	COFECON (cota – parte)	R\$ 257.640,28
2017	COFECON (cota – parte)	R\$ 271.059,65
2016	COFECON (cota – parte)	R\$ 230.974,16
2015	COFECON (cota – parte)	R\$ 277.075,99

As receitas do CORECON/DF têm origem nas anuidades de pessoas físicas e jurídicas, taxas de transferências e cancelamentos, Emolumentos (Inscrição, emissão de carteiras, emissão de certidões), multas e juros e aplicações financeiras. A seguir apresentamos um quadro resumo das receitas realizadas nos últimos 4 (quatro) anos.

QUADRO 17 – RESUMO DO DEMONSTRATIVO DA EVOLUÇÃO DA RECEITA

TÍTULOS	RECEITAS				
	REALIZADA	REALIZADA	REALIZADA	REALIZADA	REALIZADA
	2015	2016	2017	2018	2019
RECEITAS CORRENTES	1.489.739,07	1.270.155,52	1.464.112,40	1.339.365,52	1.518.923,82
RECEITAS DE CONTRIBUIÇÃO	1.216.157,33	853.299,74	1.075.796,38	1.023.389,46	1.027.231,88
RECEITA PATRIMONIAL	100.999,77	106.624,30	43.995,65	14.434,40	17.379,49
RECEITAS DE SERVIÇOS	21.360,95	19.241,18	20.423,12	17.261,07	19.259,73
OUTRAS RECEITAS CORRENTES	151.221,02	290.990,30	323.897,25	284.280,59	455.052,72
TOTAL	1.489.739,07	1.270.155,52	1.464.112,40	1.339.365,52	1.518.923,82

As despesas do CORECON/DF são destinadas a manutenção da entidade e são orçadas, conforme critérios tradicionais adotados e usuais, conforme o plano de trabalho do exercício apresentado na proposta orçamentária do ano anterior. Para melhor visualizar as despesas segue abaixo o comparativo da evolução das despesas dos anos de 2017 a 2019:

**QUADRO 18 – RESUMO DO DESEMPENHO ORÇAMENTÁRIO DAS DESPESAS
2017 A 2019**

DISCRIMINAÇÃO	2017		2018		2019	
	Orçada	Realizada	Orçada	Realizada	Orçada	Realizada
DESPESAS						
Despesas Correntes	1.548.445,17	1.541.024,51	1.670.896,44	1.430.120,87	1.460.142,00	1.414.869,23
Despesas de Custeio	1.268.526,10	1.261.634,47	1.344.433,22	1.167.364,06	1.174.978,00	1.132.304,86
Material de Consumo	9.000,00	8.947,08	10.000,00	3.074,14	4.600,00	3.181,11
Serviços de Terceiros e Encargos	509.598,84	508.594,45	551.067,01	435.150,69	415.050,00	396.809,41
Outros Serviços e encargos	463.686,51	462.829,29	484.350,85	410.033,37	366.021,00	350.345,41
Outros Eventos	16.332,37	16.275,00	17.300,00	2.775,00	8.499,00	6.000,00
Diversas Desp. Custeio	6.569,82	6.503,55	10.349,86	6.990,44	4.000,00	356,22
Transferências Correntes	275.463,00	275.033,41	326.463,22	262.756,84	285.164,00	282.564,37
Despesa de Capital	92.537,83	38.884,59	24.020,00	628,90	7.500,00	0,00
Total das Despesas	1.640.983,00	1.579.909,10	1.694.916,44	1.430.749,80	1.467.642,00	1.414.869,23

A análise comparativa entre os exercícios de 2018 e 2019 evidencia o esforço da gestão em sair de um resultado de déficit apurado de no exercício de 2018 em termos nominais de - R\$ 91.384,28 e em 2019 foi superávit de R\$ 104.054,59, oriundo de um aumento de R\$179.558,30 nas receitas e uma redução nas despesas de R\$15.880,57.

4.3 GESTÃO DE PESSOAS

A gestão de pessoas visa integrar recursos humanos e administração do Conselho no alcance dos objetivos estratégicos e operacionais do Conselho. Busca-se a produtividade e a valorização do profissional proporcionando-lhe remuneração compatível com o grau de responsabilidade e dentro de uma realidade que busca permanentemente o equilíbrio financeiro da Autarquia, mediante aplicação dos parâmetros da Lei de Responsabilidade Fiscal.

O quadro de pessoal do CORECON/DF compõe-se de 8 funcionários, sendo 4 (quatro) Profissional de Assistência ao Economista, 2 (dois) Fiscais (um deles no exercício da Assessoria-Técnica) e 2 (dois) contratados, sendo 1 Assessor-Executivo e o outro ocupando o cargo de Gerente-Executivo. As Assessorias Jurídica e Contábil são objetos de contratação via processo licitatório. O aumento da produtividade é uma busca constante e tem se verificado, embora alguns arranjos no arcabouço operacional possa contribuir para melhorá-la. De qualquer forma, os recursos humanos tem demandado permanente atenção.

QUADRO 19 – FORÇA DE TRABALHO

Quadro da Força de Trabalho		
1. Empregados efetivos	8	100%
1.1 Empregados de carreira	6	75%
1.1.1 Fiscais	2	25%
1.2 Cargos em comissão	2	25%

É importante ressaltar que o ingresso dos funcionários no quadro ocorre por concurso público, sendo que para os cargos em comissão, a seleção pode ocorrer dentro do próprio quadro de funcionários ou por livre provimento, tendo em vista a qualificação da força de trabalho de acordo com a estrutura de cargos, idade e nível de escolaridade, conforme que abaixo:

QUADRO 20 – ESCOLARIDADE E IDADE

Cargo	Escolaridade	Idade
Gerente	Nível Superior	+ 18
Fiscal	Nível Superior	+ 18
Profissional de Assistência ao Economista	Nível Médio	+ 18
Assessoria	Nível Superior	+ 18

As despesas de pessoal estão vinculadas ao Plano de Cargos e Salários que busca proporcionar remuneração condigna aos funcionários e estímulos ao desempenho da equipe, que inclusive participa, e de forma proativa, de discussões de expansão do quadro e melhoria da eficiência.

Segue o quadro das despesas com pessoal, com os gastos dos anos de 2017, 2018 e 2019.

QUADRO 21 – DESPESAS DE PESSOAL

Exercício	2017	2018	2019
Salário	390.118,26	371.669,47	389.660,83
Gratificações	29.031,35	22.446,79	17.600,39
13º salário	26.289,29	34.923,17	35.332,98
Hora- extra	1.756,26	420,03	0,00
Adicional Constitucional de Férias	18.441,58	40.232,60	25.011,24
Adicional de Férias	6.573,54	15.739,16	8.726,76
Auxílio Alimentação	73.380,00	75.986,36	83.133,18
Auxílio Creche	7.787,82	6.029,28	0,00
Vale Transporte	18.097,96	15.658,24	5.713,48
INSS	96.031,68	92.348,08	98.511,55
FGTS	37.222,49	37.547,82	37.407,95
PIS/PASEP	4.356,63	4.404,40	4.072,59
Total	709.086,86	717.405,40	705.170,95

QUADRO 22 - INFORMAÇÕES SOBRE ÁREAS ESTRATÉGICAS.

Áreas/ Subunidades Estratégicas	Competências	Titular	Cargo	Período de atuação
Gerência	Coordenar as atividades administrativas, estratégicas e tático/operacional. Responde pela direção do Conselho.	Daniel dos Passos Soares	Gerente Executivo	01/01/2019 a 31/12/2019
Assessoria Técnica	Coordenar o setor de atendimento, arquivo, financeiro, cobrança, suporte técnico a fiscalização, analisar a prestação de contas, prepara editais de licitação e contratos, planejar, organizar e realizar procedimentos licitatórios.	Angeilton F. Lima Faleiro	Assessor Técnico	01/01/2019 a 31/12/2019

Assessoria Técnica	Coordenar e atualizar a estrutura do site e redes sociais, acompanhar o grupo de conjuntura econômica e coordenar a edição da revista de Conjuntura, suporte técnico ao planejamento e organização de solenidades, jantares, congressos, seminários, simpósios, eventos acadêmicos e sociais de interesse das entidades representativas da profissão.	Marianne Dias Pereira	Assessora Técnica	01/01/2019 a 31/12/2019
Fiscalização	Participar de reuniões no âmbito da fiscalização, preparar relatório anual, controlar a instrução de processos, instruir o julgamento de processos, confecção de pareceres, proceder a atualização da Manual de Normas de Procedimentos de Fiscalização, acompanhar o andamento das ações na justiça, instruir a elaboração de instruções de fiscalização e preparar relatórios de infração.	Elisângela Cavalcante R. Fonseca	Fiscal da Profissão de Economista	01/01/2019 a 31/12/2019
Departamento Financeiro	Agendamento de pagamentos, liberação de pagamento, montagem e encaminhamento de documentos para a Contabilidade, relatórios e levantamentos solicitados, backup dos sistemas, baixa de arquivos retorno, controle de documentos e relatórios contábeis, controle de prazos de pagamentos, coleta de dados de fornecedores, prestação de contas mensais, controle de férias dos funcionários, responsável pelos dados na pasta funcional.	Jamildo Cezário Gomes	Profissional de Assistência ao Economista	01/01/2019 a 31/12/2019
Departamento de Atendimento ao Público (Cobrança e Processos/ Arquivo)	Atendimento de registro (geração de taxas e emolumentos), prestar informações de eventos, anuidades, processos de registro, cancelamento, remido e suspensão, atendimento e encaminhamento de telefones, anotação de recados, emissão de certidões de regularidade, resposta de e-mails com esclarecimentos. Cobrança de Pessoa Física e Jurídica (anuidade, emolumentos, parcelamentos e outros), relatório financeiros, e-mail de cobranças, cartas de cobrança, geração de anuidade, atualização mensal de	Ísis de Oliveira Rodrigues Michele Cantuária Soares Wallace Santos Pires	Profissional de Assistência ao Economista Profissional de Assistência ao Economista Profissional de Assistência ao Economista	01/01/2019 a 31/12/2019 01/01/2019 a 31/12/2019 01/01/2019 a 31/12/2019

	<p>anuidades e emolumentos, implementação de planos de recuperação de débitos, suporte para o setor jurídico para abertura de processos de cobrança, renegociação de débitos.</p> <p>Gerenciamento do arquivo geral e arquivo de documentos de profissional, numeração de processos (cancelamento, remido, registros novos), controle de material de escritório, entrega de documentos, atualização de endereços, envio e confecção de ofícios de comunicação do julgamento dos processos, saneamento dos processos e auxílio em eventos promovido pelo Conselho.</p>			
--	---	--	--	--

4.4 GESTÃO DE LICITAÇÕES E CONTRATOS INCLUINDO DE TI

No Corecon/DF, a terceirização de mão de obra é feita através de licitação ou dispensa de licitação quando os valores são compatíveis com a dispensa prevista em lei. Todos os contratos são regidos de conformidade com a Lei 8.666/93 e suas alterações. As atividades de mão de obra terceirizada não estão ligadas diretamente a atividade fim do órgão, porém são atividades acessórias importantes para a administração e os contratos são temporários, sendo, os custos envolvidos, pagos mensalmente. Cabe ressaltar que todos os contratos poderão ser reajustados, mediante termo aditivo, em até 60 meses, por mútuo acordo das partes, obedecido ao disposto na Lei 8.666, de 1993.

QUADRO 23 - CONTRATOS DE PRESTAÇÃO DE SERVIÇOS

Empresa Contratada	Contrato	Posição atualizada do contrato	Vigência do Contrato
Assessoria Jurídica Caldas Pereira, Safe & Carneiro e Penna Fernandes - Advogados Associados	Início do contrato em: 04/04/2019 Valor mensal: R\$ R\$5.000,00	Primeiro ano de contrato - 04/04/2019	04 de abril de 2020
Assessoria Contábil Grupo Ácron Assessoria Empresarial e Contábil LTDA	Início do contrato em: 04/05/2015 Valor mensal: R\$ 4.373,00	Quarto termo	01 de maio de 2020
Manutenção do Site RHQ Soluções	Início do contrato em: 01/04/2018 Valor mensal: R\$ 581,45	Terceiro contrato	04 de março de 2021
Cobrança Bancária Banco do Brasil	Início do contrato em: 01/07/2015 Valor por liquidação: R\$ 1,85 Valor por registro: R\$ 0,50 Valor por baixa: R\$ 0,15	Terceiro ano do contrato.	04 de abril de 2021

Criação de Materiais Gráficos Art Director	Início do contrato em: 01/08/2015 Valor mensal: R\$ 650,00	Primeiro ano de contrato	28 de fevereiro de 2021
Limpeza e conservação L/DF 003 SERVIÇOS DE LIMPEZA LTDA	Início do contrato em: 01/09/2014 Valor mensal: R\$ 1.523,00	Quarto termo aditivo	02 de abril de 2020
Manutenção de computadores e informática Virtual Computadores e Digitação LTDA	Início do contrato em: 01/10/2018 Valor mensal: R\$ 652,00	Primeiro ano de contrato	01 de outubro de 2020
Taxas Bancárias – Pagamentos Diversos Banco do Brasil	Início do contrato em: 01/01/2016 Tarifas: R\$5,53 e R\$2,59.	Terceiro ano do contrato.	31 de dezembro de 2020
Telefonia Móvel (celular) Vivo S/A	Início do contrato em: 01/12/2015 Valor mensal: R\$418,00	Terceiro ano do contrato	31 de dezembro de 2020
Telefonia Fixa (internet e telefone)	Início do contrato em: 01/03/2020 Plano 1 (linhas) = 124,99 Plano 2 (50mg) = 264,39 Valor total mensal: R\$389,38	Terceiro ano do contrato	01 de março de 2021

4.5 GESTÃO PATRIMONIAL E INFRAESTRUTURA

Em termos de gestão patrimonial foram tomadas as providências com as adequações dos registros contábeis dos bens móveis até então quantificados pelo valor histórico de compra, foram feitas nos termos da NBC T nº 16.9 do Conselho Federal de Contabilidade.

Ainda no aspecto da gestão patrimonial considerando que os imóveis comerciais de propriedade deste Conselho Profissional situados Ed. Embaixador, Salas 201, 202, 204, 206 e 208, Brasília-DF, encontravam-se desocupados, e a locação ou venda tem a finalidade de impedir a ociosidade e até deterioração dos mesmos, assim como tem a finalidade de evitar a ocorrência de custos desnecessários para os cofres públicos com a sua manutenção. O Corecon/DF, por meio de sua Comissão Permanente de Licitação, publicou o edital de chamamento público, o qual a imobiliária COEMI NEGÓCIOS IMOBILIÁRIOS EIRELI, inscrita no CNPJ/MF sob o nº 01.031.509/0001-64 e no CRECI 8ª região sob o nº CJ-3545, ganhou o certame com a menor proposta, tornando-se responsável por fazer a administração do processo de locação dos imóveis.

O aluguel das cinco salas localizadas no Setor Comercial Sul Quadra 04 Ed. Embaixador e 02 (duas) vagas de garagem localizadas no Setor Comercial Sul Quadra 02 Bloco B, 3º Subsolo do Ed. Palácio do Comércio visam reduzir despesas com condomínio e manutenção.

Para tanto, foi decidido pelo plenário por unanimidade que o Corecon/DF tem interesse na locação dos imóveis sob a seguinte condições: Valor de aluguel por sala R\$500,00 (quinhentos reais), totalizando R\$2.500,00 (dois mil e quinhentos reais) por mês pela locação do conjunto das 5 (cinco) salas.

- i. Fixou um teto de gastos para participação do Corecon/DF na reforma com o limite de até R\$25.000,00 (vinte cinco mil reais). Tal valor poderá ser abatimento das parcelas dos alugueis vincendos, ou seja, 10 meses de aluguéis.
- ii. As despesas com a reforma deverão ser apresentadas ao Corecon/DF.
- iii. Carência de 60 (sessenta) dias para realização da reforma e início do pagamento/abatimento dos aluguéis;
- iv. A pessoa jurídica Coemi Imóveis será a responsável por fazer a administração do processo de locação dos imóveis. Assim, no período de carência e abatimento dos gastos será cobrado a taxa de administração de 10 % do valor do aluguel, ou seja, R\$250,00 (duzentos e cinquenta reais), após esse período de carência a taxa de administração será de responsabilidade do Corecon/DF.
- v. O aluguel das duas vagas de garagens de propriedade do Corecon/DF, localizadas no Setor Comercial Sul Quadra 02 Bloco B - Edifício Palácio do Comércio, 3º subsolo (vagas 14 e 15) a parte do mês de junho, sob a seguintes condições: valor do aluguel R\$200 por vaga, e o custo do condomínio em torno de R\$107,82 por vaga, totalizando R\$ 615,64 mês.

As condições serão aceitas mediante assinatura contratual e ingresso para o mês de junho de 2019, no qual a SESCOOP/DF irá assumir as despesas com o condomínio e energia elétrica. O contrato foi assinado com vigência de 24 (vinte e quatro) meses, renovável de acordo com o interesse das partes.

Por fim, s ajustes necessários de acordo com os termos de doação e os valores depreciados influíram na redução do ativo permanente no montante de R\$ 153.029,86, restando no valor residual do ativo permanente de bens móveis de R\$19.624,88, conforme apresentado no quadro 25.

Diante do cenário de contingenciamento de gastos, no ano de 2019 os bens patrimoniais mantiveram constantes não havendo por tanto variações patrimoniais, conforme tabela abaixo:

QUADRO 24 – BENS MÓVEIS

Ativo Permanente	2018	2019
Bens Patrimoniais	R\$ 804.380,17	R\$ 804.380,17
Bens Móveis	R\$ 19.624,88	R\$ 19.624,88
Bens Imóveis	R\$ 784.755,29	R\$ 784.755,29

4.6 GESTÃO DE CUSTOS

A política de contingenciamento de custos buscou a redução de despesas sem causar prejuízo à continuidade das atividades fim, no qual comparando 2019 com o exercício de 2018, reduziu-se em R\$4.335,17 os custos fixos e em R\$10.916,50. A seguir a composição dos custos, fixos e variáveis, e sua evolução de 2018 a 2019.

QUADRO 25 – CUSTOS CORRENTES FIXOS

Custo Fixo	2018	2019
Salários	R\$ 370.247,42	R\$ 389.660,83
13º Salários	R\$ 34.923,17	R\$ 35.332,98
Gratificações	R\$ 22.446,79	R\$ 17.600,39
Abono Constitucional de Férias	R\$ 40.232,60	R\$ 25.011,24
Abono Pecuniário de Férias	R\$ 15.739,16	R\$ 8.726,76
Diárias de Funcionários	R\$ -	R\$ -
Diárias de Conselheiros	R\$ 1.410,00	R\$ -
Diárias de Convidados e Palestrantes	R\$ 600,00	R\$ 1.101,10
Gratificações p/ Serviços Extraordinários	R\$ 420,03	R\$ -
Vale Transporte	R\$ 15.658,24	R\$ 5.713,48
Vale Alimentação	R\$ 75.986,36	R\$ 83.133,18
Auxílio Creche	R\$ 6.029,28	R\$ 1.004,88
Auxílio Educação	R\$ -	R\$ -
Outras Despesas Variáveis	R\$ -	R\$ -
Serviço de Assistência à Saúde (Plano de Saúde)	R\$ 85.219,77	R\$ 61.754,24
INSS	R\$ 100.907,82	R\$ 127.265,33
FGTS	R\$ 37.547,89	R\$ 37.407,95
Energia Elétrica	R\$ 12.208,57	R\$ 13.007,40
Conservação de Bens Móveis e Imóveis (Limpeza)	R\$ 21.394,03	R\$ 20.716,28
Despesas com Telefone	R\$ 14.613,87	R\$ 14.609,56
Locação de Bens Móveis e Imóveis (aluguel e cond.)	R\$ 48.192,84	R\$ 43.298,80
Serviços de Informática	R\$ 11.679,52	R\$ 7.829,52
Honorários Advocatícios	R\$ 59.153,37	R\$ 58.810,06
Honorários Contábeis	R\$ 54.253,80	R\$ 52.780,22
Manutenção de Site	R\$ 6.923,46	R\$ 7.392,42
Despesas com Hospedagens	R\$ 511,33	R\$ -
Cota Parte COFECON	R\$ 257.640,28	R\$ 278.491,78
PIS/PASEP	R\$ 5.116,56	R\$ 4.072,59
Total	R\$ 1.299.056,16	R\$ 1.294.720,99

QUADRO 26 – CUSTOS CORRENTES VARIÁVEIS

Custo Variável	2018	2019
Artigos de Expediente	R\$2.904,14	R\$3.181,11
Outros Materiais	R\$170,00	R\$ -
Remuneração (serviços terceirizados)	R\$17.230,00	R\$39.704,00
Bolsa Auxílio	R\$4.010,32	R\$ -
CIEE/Outros	R\$297,00	R\$ -
Despesa c/ Motoboy	R\$805,00	R\$760,00
Transporte de Encomendas e Cargas	R\$675,00	R\$ -
Transporte de Pessoal (passagens aéreas)	R\$345,14	R\$2.490,41
Impressões de Informativo	R\$19.731,14	R\$5.377,59
Publicações	R\$354,00	R\$1.090,00
Outros	R\$ -	R\$ -
Despesa com Correios	R\$15.952,32	R\$2.794,40
Despesa com alimentação (lanches, eventos, água)	R\$4.427,33	R\$1.807,87
Impostos e Taxas Diversas	R\$ -	R\$1,00
Despesas Miúdas de Pronto Atendimento	R\$4.079,56	R\$4.297,22
Congressos e Similares	R\$5.000,00	R\$4.198,00
Indenizações, Restituições e Reembolsos	R\$2.508,15	R\$ -
Despesas Bancárias	R\$15.338,03	R\$17.552,69
Despesas com Eleições	R\$4.502,89	R\$4.752,81
Serviços de Arquitetura	R\$ -	0
Criação de Material Gráfico	R\$ 10.590,00	R\$ 11.950,00
Reforma de Mobiliário	R\$ -	R\$ -
Despesas com Patrocínio	R\$ -	R\$ -
Criação de Site	R\$ 4.267,01	R\$ 522,66
Reembolso de Carterinhas e Papel Moeda - COFECON	R\$ 7.783,00	R\$ 7.641,95
Taxa Cielo	R\$ 329,27	R\$ 5.600,31
Outros Encargos	R\$ -	R\$ 70,00
Prêmio de Monografia	R\$ 2.775,00	R\$ 6.000,00
Semana do Economista	R\$ -	R\$ -
Setença Judiciárias	R\$ 3.965,66	R\$ -
Provisão para Perda em Sentenças Judiciárias	R\$ 3.024,78	R\$ 356,22
Total	R\$ 131.064,74	R\$ 120.148,24

Capítulo 05 – INFORMAÇÕES ORÇAMENTÁRIOS, FINANCEIRAS E CONTÁBEIS

5.1 INFORMAÇÃO SOBRE OS RESPONSÁVEIS PELAS DEMONSTRAÇÕES CONTÁBEIS INFORMAÇÃO.

Declaro junto aos órgãos de controle interno e externo que todas as informações estão alinhadas com a estrutura conceitual exigida de acordo com as disposições da IN TCU nº 63/2010, alterada pela IN-TCU nº 72/2013, Decisão Normativa TCU nº 178 de 23 de outubro de 2019, na Portaria TCU nº 378 de 05 de dezembro de 2019, Decisão Normativa TCU nº 180 de 19 de março de 2020, Decisão Normativa TCU nº 182 de 19 de março de 2020, Decisão Normativa TCU nº 183 de 19 de março de 2020 e Instrução Normativa nº 84, de 22 de abril de 2020, bem como orientações complementares do Sistema de Prestação de Contas (e-contas), e foram distribuídas de forma a deixar o relatório conciso, claro e objetivo, assegurando sua integridade e credibilidade. Apesar de nem todos os itens previstos nas Decisões Normativas serem aplicáveis a realidade e estrutura administrativa do Corecon/DF, o relatório foi construído de forma atender aos princípios da publicidade e transparência, facilitando a leitura tanto pelos órgãos de controle, quanto pelos demais entes da sociedade.



5.2 INFORMAÇÕES E AVALIAÇÕES SOBRE OS FATOS CONTÁBEIS E FINANCEIROS MAIS RELEVANTES E IMPACTANTES NOS RESULTADOS E DE QUE FORMA ESTÃO EXPRESSOS E CONTIDOS NOS DEMONSTRATIVOS CONTÁBEIS E NAS PRINCIPAIS CONTAS

A análise comparativa entre os exercícios de 2018 e 2019 evidencia o esforço da gestão em sair de um resultado de déficit apurado de no exercício de 2018 em termos nominais de - R\$ 91384,28 e em 2019 foi superávit de R\$ 104054,59, oriundo de um aumento de R\$179.558,30 nas receitas e uma redução de R\$15.880,57.

Assim, apresentamos abaixo o resumo analítico do resultado financeiro de 2018 e 2019, a fim de comprovar o resultado supracitado:

QUADRO 27 – DESEMPENHO FINANCEIRO DAS RECEITAS 2018 VS 2019

	RECEITAS CORRENTES				
	2018	2019	ANÁLISE VERTICAL %	Diferença entre 2019 e 2018	ANÁLISE HORIZONTAL %
RECEITAS DE CONTRIBUIÇÕES ARRECADADAS	R\$ 1.027.070,16	R\$ 1.027.231,88	67,6	R\$ 161,72	0,0
Pessoa Física (Exercício Corrente)	R\$ 843.779,17	R\$ 872.940,41	57,5	R\$ 29.161,24	3,5
Pessoa Jurídica (Exercício Corrente)	R\$ 44.085,71	R\$ 67.752,51	4,5	R\$ 23.666,80	53,7
Pessoa Física (Exercício Anterior)	R\$ 120.396,30	R\$ 79.730,00	5,2	-R\$ 40.666,30	-33,8
Pessoa Jurídica (Exercício Anterior)	R\$ 18.808,98	R\$ 6.808,96	0,4	-R\$ 12.000,02	-63,8
RECEITA PATRIMONIAL ARRECADADA	R\$ 14.434,40	R\$ 17.379,49	1,1	R\$ 2.945,09	20,4
Rendimentos de Aplicação Financeira	R\$ 14.434,40	R\$ 1.640,00	0,1	-R\$ 12.794,40	-88,6
Aluguéis	R\$ -	R\$ 15.739,49	1,0	R\$ 15.739,49	100,0
RECEITA DE SERVIÇOS	R\$ 17.316,87	R\$ 19.259,73	1,3	R\$ 1.942,86	11,2
Renda de Emolumentos com a inscrição	R\$ 2.631,97	R\$ 2.643,19	0,2	R\$ 11,22	0,4
Renda de Emolumentos c/ Expedição de Carteiros	R\$ 7.653,91	R\$ 11.070,04	0,7	R\$ 3.416,13	44,6
Renda de Emolumentos c/ Expedição de Certidões	R\$ 99,60	R\$ 43,00	0,0	-R\$ 56,60	0,0
Renda de Outros Serviços Prestados	R\$ 6.931,39	R\$ 5.503,50	0,4	-R\$ 1.427,89	-20,6
OUTRAS RECEITAS CORRENTES	R\$ 280.544,09	R\$ 455.052,72	30,0	R\$ 174.508,63	62,2
Dívida Ativa	R\$ 122.057,14	R\$ 178.415,13	11,7	R\$ 56.357,99	46,2
Multas / Anuidades	R\$ 9.799,23	R\$ 11.879,44	0,8	R\$ 2.080,21	21,2
Juros de Mora s/ Anuidade	R\$ 67.242,39	R\$ 104.366,37	6,9	R\$ 37.123,98	55,2
Atualização Monetária s/ Anuidade	R\$ 37.432,35	R\$ 43.769,49	2,9	R\$ 6.337,14	16,9
Cursos e Treinamentos	R\$ 35.557,17	R\$ 109.142,59	7,2	R\$ 73.585,42	206,9
Receitas não Identificadas SISCAF	R\$ 8.239,05	R\$ 7.045,10	0,5	-R\$ 1.193,95	-14,5
Outras Receitas	R\$ 216,76	R\$ 434,60	0,0	R\$ 217,84	100,5
TOTAL DAS RECEITAS ARRECADADAS	R\$ 1.339.366,52	R\$ 1.518.923,82	100	R\$ 179.558,30	13,4

QUADRO 28 – DESEMPENHO FINANCEIRO DAS DESPESAS 2018 VS 2019

	DESPESAS CORRENTES				
	2018	2019	ANÁLISE VERTICAL %	Diferença entre 2019 e 2018	ANÁLISE HORIZONTAL %
DESPESAS DE PESSOAL EXECUTADA	R\$ 807.368,53	R\$ 793.712,36	56,10	-R\$ 13.656,17	-1,7
Salários	R\$ 370.247,42	R\$ 389.680,83	27,5	R\$ 19.413,41	5,2
13º Salários	R\$ 34.923,17	R\$ 35.332,98	2,5	R\$ 409,81	1,2
Gratificações	R\$ 22.446,79	R\$ 17.600,39	1,2	-R\$ 4.846,40	-21,6
Abono Constitucional de Férias	R\$ 40.232,60	R\$ 25.011,24	1,8	-R\$ 15.221,36	-37,8
Abono Pecuniário de Férias	R\$ 15.739,16	R\$ 8.726,76	0,6	-R\$ 7.012,40	-44,6
Diárias de Funcionários	R\$ -	R\$ -	0,0	R\$ -	0,0
Diárias de Conselheiros	R\$ 1.410,00	R\$ -	0,0	-R\$ 1.410,00	-100,0
Diárias de Convidados e Palestrantes	R\$ 600,00	R\$ 1.101,10	0,1	R\$ 501,10	83,5
Gratificações p/ Serviços Extraordinários	R\$ 420,03	R\$ -	0,0	-R\$ 420,03	-100,0
Vale Transporte	R\$ 15.658,24	R\$ 5.713,48	0,4	-R\$ 9.944,76	-63,5
Vale Alimentação	R\$ 75.986,96	R\$ 83.133,18	5,9	R\$ 7.146,22	9,4
Auxílio Creche	R\$ 6.029,28	R\$ 1.004,88	0,1	-R\$ 5.024,40	-83,3
Auxílio Educação	R\$ -	R\$ -	0,0	R\$ -	0,0
Outras Despesas Variáveis	R\$ -	R\$ -	0,0	R\$ -	0,0
Serviço de Assistência à Saúde (Plano de Saúde)	R\$ 85.219,77	R\$ 61.754,24	4,4	-R\$ 23.465,53	-27,5
INSS	R\$ 100.907,82	R\$ 127.265,33	9,0	R\$ 26.357,51	26,1
FGTS	R\$ 37.547,89	R\$ 37.407,95	2,6	-R\$ 139,94	-0,4
DESPESA COM MATERIAL DE CONSUMO	R\$ 3.074,14	R\$ 3.181,11	0,2	R\$ 106,97	3,5
Artigos de Expediente	R\$ 2.904,14	R\$ 3.181,11	0,2	R\$ 276,97	9,5
Outros Materiais	R\$ 170,00	R\$ -	0,0	-R\$ 170,00	-100,0
DESPESAS ADMINISTRATIVAS	R\$ 347.155,95	R\$ 329.055,17	22,9	-R\$ 18.100,78	-5,5
Remuneração (serviços terceirizados)	R\$ 17.230,00	R\$ 39.704,00	2,8	R\$ 22.474,00	130,4
Bolsa Auxílio	R\$ 4.010,32	R\$ -	0,0	-R\$ 4.010,32	-100,0
CIEE/Outros	R\$ 297,00	R\$ -	0,0	-R\$ 297,00	-100,0
Despesa c/ Motoboy	R\$ 805,00	R\$ 760,00	0,1	-R\$ 45,00	-5,6
Transporte de Encomendas e Cargas	R\$ 675,00	R\$ -	0,0	-R\$ 675,00	-100,0
Transporte de Pessoal (passagens aéreas)	R\$ 345,14	R\$ 2.490,41	0,2	R\$ 2.145,27	621,6
Energia Elétrica	R\$ 12.208,57	R\$ 13.007,40	0,9	R\$ 798,83	6,5
Conservação de Bens Móveis e Imóveis (Limpeza)	R\$ 21.394,03	R\$ 20.716,28	1,5	-R\$ 677,75	-3,2
Impressões de Informativo	R\$ 19.731,14	R\$ 5.377,59	0,4	-R\$ 14.353,55	-72,7
Publicações	R\$ 354,00	R\$ 1.090,00	0,1	R\$ 736,00	207,9
Outros	R\$ -	R\$ -	0,0	R\$ -	0,0
Despesas com Telefone	R\$ 14.613,87	R\$ 14.609,56	1,0	-R\$ 4,31	0,0
Despesa com Correios	R\$ 15.952,32	R\$ 2.794,40	0,2	-R\$ 13.157,92	-82,5
Locação de Bens Móveis e Imóveis (aluguel e cond.)	R\$ 48.192,84	R\$ 43.298,80	3,1	-R\$ 4.894,04	-10,2
Despesa com alimentação (lanches, eventos, água)	R\$ 4.427,33	R\$ 1.807,87	0,1	-R\$ 2.619,46	-59,2
Impostos e Taxas Diversas	R\$ -	R\$ 1,00	0,0	R\$ 1,00	0,0
Despesas Miúdas de Pronto Atendimento	R\$ 4.079,56	R\$ 4.297,22	0,3	R\$ 217,66	5,3
Congressos e Similares	R\$ 5.000,00	R\$ 4.198,00	0,3	-R\$ 802,00	-16,0
Indenizações, Restituições e Reembolsos	R\$ 2.508,15	R\$ -	0,0	-R\$ 2.508,15	-100,0
Despesas Bancárias	R\$ 15.338,03	R\$ 17.562,69	1,2	R\$ 2.214,66	14,4
Serviços de Informática	R\$ 11.679,52	R\$ 7.829,52	0,6	-R\$ 3.850,00	-33,0
Despesas com Eleições	R\$ 4.502,89	R\$ 4.752,81	0,3	R\$ 249,92	5,6

Honorários Advocatórios	R\$ 59.153,37	R\$ 58.810,06	4,2	-R\$ 343,31	-0,6
Honorários Contábeis	R\$ 54.253,80	R\$ 52.780,22	3,7	-R\$ 1.473,58	-2,7
Manutenção de Site	R\$ 6.923,46	R\$ 7.392,42	0,5	R\$ 468,96	6,8
Despesas com Hospedagens	R\$ 511,33	R\$ -	0,0	-R\$ 511,33	-100,0
Serviços de Arquitetura	R\$ -	R\$ -	0,0	R\$ -	0,0
Criação de Material Gráfico	R\$ 10.590,00	R\$ 11.950,00	0,8	R\$ 1.360,00	12,8
Reforma de Mobiliário	R\$ -	R\$ -	0,0	R\$ -	0,0
Despesas com Patrocínio	R\$ -	R\$ -	0,0	R\$ -	0,0
Criação de Site	R\$ 4.267,01	R\$ 522,66	0,0	-R\$ 3.744,35	-87,8
Reembolso de Carterinhas e Papel Moeda - COFECON	R\$ 7.783,00	R\$ 7.641,95	0,5	-R\$ 141,05	-1,8
Taxa Cielo	R\$ 329,27	R\$ 5.600,31	0,4	R\$ 5.271,04	1600,8
Outros Encargos	R\$ -	R\$ 70,00	0,0	R\$ 70,00	0,0
DESPESAS COM OUTROS EVENTOS	R\$ 2.775,00	R\$ 6.000,00	0,4	-R\$ 3.225,00	-53,8
Prêmio de Monografia	R\$ 2.775,00	R\$ 6.000,00	0,4	R\$ 3.225,00	-53,8
Semana do Economista	R\$ -	R\$ -	0,0	R\$ -	0,0
DESPESA DE CUSTEIO DIVERSAS	R\$ 6.990,44	R\$ 356,22	0,0	-R\$ 6.634,22	-188,2
Setença Judiciárias	R\$ 3.965,66	R\$ -	0,0	-R\$ 3.965,66	-100,0
Provisão para Perda em Sentenças Judiciárias	R\$ 3.024,78	R\$ 356,22	0,0	-R\$ 2.668,56	-88,2
TRANSFERÊNCIA CORRENTES	R\$ 262.756,84	R\$ 282.564,37	20,0	R\$ 19.807,53	7,5
Transferências p/ Corecon's	R\$ -	R\$ -	0,0	R\$ -	0,0
Cota Parte COFECON	R\$ 257.640,28	R\$ 278.491,78	19,7	R\$ 20.851,50	8,1
PIS/PASEP	R\$ 5.116,56	R\$ 4.072,59	0,3	-R\$ 1.043,97	-20,4
DESPESA DE CAPITAL	R\$ 628,90	R\$ -	0,0	-R\$ 628,90	-100,0
Obras e Instalações	R\$ -	R\$ -	0,0	R\$ -	0,0
Móveis e Utensílios	R\$ 628,90	R\$ -	0,0	-R\$ 628,90	-100,0
Máquinas, motores e aparelhos	R\$ -	R\$ -	0,0	R\$ -	0,0
Equipamento de Informática	R\$ -	R\$ -	0,0	R\$ -	0,0
TOTAL DAS DESPESAS EXECUTADAS	R\$ 1.430.749,80	R\$ 1.414.869,23	100,0	-R\$ 15.880,57	-1,1

QUADRO 29 – RESULTADO FINANCEIRO

RESUMO					
TOTAL DAS RECEITAS	R\$ 1.339.365,52	R\$ 1.518.923,82		R\$ 179.558,30	13,4
TOTAL DAS DESPESAS	R\$ 1.430.749,80	R\$ 1.414.869,23		-R\$ 15.880,57	-1,1
RESULTADO	-R\$ 91.384,28	R\$ 104.054,59		R\$ 195.438,87	213,9

À vista do resultado financeiro de 2018, providências foram adotadas destinadas a assegurar o equilíbrio financeiro ao curso de 2019, através de medidas voltadas para redução dos gastos não imprescindíveis e de outro lado, a implementação de procedimentos administrativos na área de receitas, em especial:

- Adequação de gastos de pessoal, buscou alternativa com o plano de saúde corporativo conseguindo redução de 27,5 % comparado ao existente e executado no ano de 2018, adequação do auxílio transporte com a participação dos gastos de deslocamento do trabalhador com a ajuda de custo equivalente à parcela que exceder a 6% (seis por cento) de seu salário básico e a redução em 50% da gratificação da assessoria técnica com ênfase na fiscalização.
- A contratação por meio de licitação de plano de saúde corporativo, que somados à redução do valor das gratificações e auxílio transporte nos termos da Lei nº 7.418, DE 16 de dezembro de 1985, o CORECON/DF fornecerá auxílio-transporte aos seus empregados, em pecúnia, para cobrir as despesas com seu deslocamento no trajeto residência-trabalho-residência, no qual a participação dos gastos de deslocamento do trabalhador com a ajuda de custo equivalente à parcela que exceder a 6% (seis por cento) de seu salário básico. Essas, adequações proporcionou uma redução de R\$38.256,69.

- c. Ações junto aos profissionais cujo boleto seja devolvido do ECT, com a atualização cadastral e contato direto com o profissional;
- d. Sistematização da cobrança e fiscalização por meios digitais em substituição a papel proporcionou uma redução de R\$13.157,91 em gastos com os correios, essa redução também está associada à digitalização da revista de conjuntura econômica que passou a ser disponibilizada por meio eletrônico, propiciando uma redução de R\$14.353,55 com gastos em impressão. Assim, essa ação somada gerou uma redução nos gastos no montante de R\$27.511,47.
- e. Ações junto aos profissionais incluídos como devedores de exercícios anteriores;
- f. Ações no âmbito administrativo e jurídico referentes aos processos de dívida ativa;
- g. Sistematização do departamento de cobrança com implementação do manual de cobrança elaborado pela equipe do Corecon-DF;
- h. Os cursos que configuram receita marginal adicional;
- i. Por fim, dentro política de contingenciamento de gasto buscou com os fornecedores a manutenção do valor dos contratos de serviços contínuos e a gestão patrimonial dos ativos permanente, conforme descrito na sessão de Gestão Patrimonial e Infraestrutura, do Capítulo 4 deste relatório de gestão.

5.3 BALANÇOS, DEMONSTRAÇÕES E NOTAS EXPLICATIVAS

As Demonstrações Contábeis referentes ao exercício do ano de 2019 serão anexadas, conforme segue:

Anexo I – Balanço Financeiro;

Anexo II – Demonstrativo das Variações Patrimoniais;

Anexo III – Balanço Patrimonial Comparado;

Anexo IV – Balanço Orçamentário;

Anexo V – Balanço Patrimonial;

Anexo VI – Balancete Analítico de Verificação;

Anexo VII – Comparativo das Receitas Orçadas com Arrecadadas;


Anexo VIII – Comparativo das Despesas Autorizadas com Realizadas.

Outrossim, cabe ressaltar que o Corecon/DF disponibiliza no Portal da Transparência (<http://corecondf.org.br/transparencia/>) os demonstrativos contábeis com forma de permitir ao público acessar as informações de forma rápida e contínua.

5.4 DECLARAÇÃO DO CONTADOR RESPONSÁVEL ACERCA DA REGULARIDADE DAS PEÇAS CONTÁBEIS

Eu, Daniel Chaves Fernandes, sócio administrador Grupo Ácron – Assessoria Empresarial e Contábil, pessoa jurídica de direito privado com fins lucrativos, com sede no Rua das Pitangueiras, LOTE 10 LOJA 01 – Bairro: SUL (AGUAS CLARAS) . Cep: 71.938-540 - Águas Claras/DF- inscrita no CNPJ/MF sob o número 08.473.974/0001-02, cadastro fiscal do Distrito Federal CF/DF N° 07.482.253/0001-91, declaro que os demonstrativos contábeis constantes no Relatório de Gestão do TCU (Balanços Orçamentário, Financeiro e Patrimonial e as Demonstrações das Variações Patrimoniais, do Fluxo de Caixa e do Resultado Econômico), regidos pela Lei n.º 4.320/1964, refletem adequadamente a situação orçamentária, financeira e patrimonial da unidade prestadora de contas que apresenta Relatório de Gestão.

Estou ciente das responsabilidades civis e profissionais desta declaração.



Daniel Chaves Fernandes
Contador da Ácron Assessoria Empresarial
CRC/DF 0018068/O-6

ANEXOS E APÊNDICE

Anexo I – Balanço Financeiro

Conselho Regional de Economia - CORECON / DF

Siscontv - v. 2.0.57.03

Período: Janeiro / 2019 a Dezembro / 2019

Balanço Financeiro

Receita		Despesa	
RECEITA ORÇAMENTÁRIA	1.518.923,82	DESPESA ORÇAMENTÁRIA	1.414.869,23
RECEITAS CORRENTES	1.518.923,82	DESPESAS CORRENTES	1.414.869,23
RECEITA DE CONTRIBUIÇÕES	1.027.231,88	DESPESAS DE CUSTEIO	1.132.304,86
RECEITA PATRIMONIAL	17.379,49	TRANSFERÊNCIAS CORRENTES	282.564,37
RECEITAS DE SERVIÇOS	19.255,73	DESPESAS DE CAPITAL	0,00
TRANSFERÊNCIAS CORRENTES	0,00	INVESTIMENTOS	0,00
OUTRAS RECEITAS CORRENTES	455.052,72	INVERSÕES FINANCEIRAS	0,00
RECEITAS DE CAPITAL	0,00		
OPERAÇÕES DE CRÉDITO	0,00		
ALIENAÇÃO DE BENS	0,00		
AMORTIZAÇÕES DE EMPRÉSTIMOS	0,00		
TRANSFERÊNCIAS DE CAPITAL	0,00		
OUTRAS RECEITAS DE CAPITAL	0,00		
RECEITA EXTRA-ORÇAMENTÁRIA	376.309,74	DESPESA EXTRA-ORÇAMENTÁRIA	405.397,70
DIVERSOS RESPONSÁVEIS	0,00	DIVERSOS RESPONSÁVEIS	0,00
DEVEDORES DA ENTIDADE	0,00	DEVEDORES DA ENTIDADE	0,00
ENTIDADES PÚBLICAS DEVEDORAS	0,00	ENTIDADES PÚBLICAS DEVEDORAS	0,00
Adiantamento Concedido	75.701,62	Adiantamento Concedido	80.163,09
DESPESAS A REGULARIZAR	0,00	DESPESAS A REGULARIZAR	0,00
DESPESAS JUDICIAIS	0,00	DESPESAS JUDICIAIS	0,00
RESTOS A PAGAR	11.417,82	RESTOS A PAGAR	12.123,63
SERVICO DA DÍVIDA A PAGAR	0,00	SERVICO DA DÍVIDA A PAGAR	50.000,00
DEPOSITOS DE DIVERSAS ORIGENS	0,00	DEPOSITOS DE DIVERSAS ORIGENS	0,00
CONSIGNAÇÕES	46.353,37	CONSIGNAÇÕES	46.504,15
CREDORES DA ENTIDADE	0,00	CREDORES DA ENTIDADE	0,00
ENTIDADES PÚBLICAS CREDORAS	238.836,93	ENTIDADES PÚBLICAS CREDORAS	216.606,93
DESPESAS DE PESSOAL A PAGAR	0,00	DESPESAS DE PESSOAL A PAGAR	0,00
DESPESAS DE SUPRIMENTO A COMPROVAR	0,00	DESPESAS DE SUPRIMENTO A COMPROVAR	0,00
Despesas Irregulares	0,00	Despesas Irregulares	0,00
TRANSFERÊNCIAS FINANCEIRAS	0,00	TRANSFERÊNCIAS FINANCEIRAS	0,00
RECEITA NÃO CLASSIFICADA	0,00	RECEITA NÃO CLASSIFICADA	0,00
PARCELA DE CONVERSÃO MONETÁRIA	0,00	PARCELA DE CONVERSÃO MONETÁRIA	0,00
SALDOS DO EXERCÍCIO ANTERIOR	74.922,63	SALDOS PARA O EXERCÍCIO SEGUINTE	149.889,26
CAIXA	0,00	CAIXA	0,00
BANCOS-C/MOVIMENTO	0,00	BANCOS-C/MOVIMENTO	0,00
BANCOS-C/ARRECADADO	0,00	BANCOS-C/ARRECADADO	0,00
DISPONIBILIDADE EM TRÂNSITO	0,00	DISPONIBILIDADE EM TRÂNSITO	0,00
RESPONSÁVEL POR SUPRIMENTO	0,00	RESPONSÁVEL POR SUPRIMENTO	83,63
BANCOS-C/VINCULADA	0,00	BANCOS-C/VINCULADA	0,00
BANCOS-C/VINCULADA A APLICAÇÕES FINANCEIRAS	74.922,63	BANCOS-C/VINCULADA A APLICAÇÕES FINANCEIRAS	149.805,63
Total:	1.970.156,19	Total:	1.970.156,19

Brasília, 31 de dezembro de 2019

César A. Moreira Berço
Presidente
CORECON - DF 5661
CPF: 152.520.511-00

Daniel Chaves
Fernandes
Contador
CRC/DF 018068/O-6

Anexo II – Demonstrativo das Variações Patrimoniais

Conselho Regional de Economia - CORECON / DF

Siscontw - v. 2.0.57.03

Período: Janeiro / 2019 a Dezembro / 2019

Demonstrativo das Variações Patrimoniais

Variações Ativas		Variações Passivas	
RESULTANTES EXECUÇÃO ORÇAMENTÁRIA	1.518.923,82	RESULTANTES EXECUÇÃO ORÇAMENTÁRIA	1.593.284,36
RECEITA ORÇAMENTÁRIA	1.518.923,82	DESPESA ORÇAMENTÁRIA	1.414.869,23
RECEITAS CORRENTES	1.518.923,82	DESPESAS CORRENTES	1.414.869,23
RECEITA DE CONTRIBUIÇÕES	1.027.231,88	DESPESA DE CUSTEIO	1.132.304,86
RECEITA PATRIMONIAL	17.379,49	TRANSFERÊNCIAS CORRENTES	282.564,37
RECEITAS DE SERVIÇOS	19.259,73	DESPESAS DE CAPITAL	0,00
TRANSFERÊNCIAS CORRENTES	0,00	INVESTIMENTOS	0,00
OUTRAS RECEITAS CORRENTES	465.052,72	INVERSÕES FINANCEIRAS	0,00
RECEITAS DE CAPITAL	0,00		
OPERAÇÕES DE CRÉDITO	0,00		
ALIENAÇÃO DE BENS	0,00		
AMORTIZAÇÕES DE EMPRÉSTIMOS	0,00		
TRANSFERÊNCIAS DE CAPITAL	0,00		
OUTRAS RECEITAS DE CAPITAL	0,00		
MUTAÇÕES PATRIMONIAIS	0,00	MUTAÇÕES PATRIMONIAIS	178.415,13
Aquisição de Bens Móveis	0,00	Cobrança de Dívida Ativa	178.415,13
Construção ou Aquisição de Bens Imóveis	0,00	Alienação de Bens Móveis	0,00
Aquisição de Títulos e Valores	0,00	Alienação de Bens Imóveis	0,00
Doação de Bens Móveis	0,00	Alienação de Títulos e Valores	0,00
Empréstimos Concedidos	0,00	Empréstimos Tomados	0,00
Diversos	0,00	Recebimento de Créditos	0,00
		Diversos	0,00
		Salda de Bens Móveis	0,00
		Doação de Bens Móveis	0,00
		Depreciação Bens Móveis	0,00
INDEPENDENTES DA EXECUÇÃO ORÇAMENTÁRIA	0,00	INDEPENDENTES DA EXECUÇÃO ORÇAMENTÁRIA	0,00
Inscrição de Dívida Ativa	0,00	Cancelamento de Créditos	0,00
Inscrição de Outros Créditos	0,00	Diversos	0,00
Incorporação de Bens	0,00	Superviniências Diversas	0,00
De Restos a Pagar	0,00		
De Depósitos de Diversas Origens	0,00		
De Outras Dívidas Passivas	0,00		
Administração Indireta	0,00		
Total das Variações Ativas	1.518.923,82	Total das Variações Passivas	1.593.284,36
Resultado Patrimonial		Resultado Patrimonial	
- Déficit do Exercício	74.360,54	- Superávit do Exercício	-
Total:	1.593.284,36	Total:	1.593.284,36

Brasília, 31 de dezembro de 2019

César A. Moreira Bergo
Presidente
CORECON - DF 5661
CPF: 152.520.511-00

Daniel Chaves
Fernandes
Contador
CRC/DF 018068/O-6

Anexo III – Balanço Patrimonial Comparado

Conselho Regional de Economia - CORECON/DF
Siscontw - v. 2.0.57.03

Período: Dezembro / 2018 e Dezembro / 2019

Balanço Patrimonial Comparado

Ativo	Dez / 2018 Dez / 2019 Variação			Passivo	Dez / 2018 Dez / 2019 Variação		
ATIVO FINANCEIRO	83.415,09	158.843,19	75.428,10+	PASSIVO FINANCEIRO	85.086,77	56.460,28	28.626,49-
DISPONÍVEL	0,00	83,63	83,63+	DÍVIDA FLUTUANTE	85.086,77	56.460,28	28.626,49-
CAIXA	0,00	0,00	0,00	RESTOS A PAGAR	12.123,83	11.418,02	705,81-
BANCOS-CIMOVIMENTO	0,00	0,00	0,00	SERVÍÇO DA DÍVIDA A PAGAR	50.000,00	0,00	50.000,00-
BANCOS-CARREGADAÇÃO	0,00	0,00	0,00	DEPÓSITOS DE DIVERSAS ORIGENS	0,00	0,00	0,00
DISPONIBILIDADE EM TRÂNSITO	0,00	0,00	0,00	CONSIGNAÇÕES	7.304,53	7.153,75	150,78-
RESPONSÁVEL POR SUPRIMENTO	0,00	83,63	83,63+	CREDORES DA ENTIDADE	0,00	0,00	0,00
DISPONÍVEL VINCULADO EM C/C BANCÁRIA	74.922,63	149.805,63	74.883,00+	ENTIDADES PÚBLICAS CREDORAS	15.668,41	37.888,51	22.230,10+
BANCOS-CVINCULADA	0,00	0,00	0,00	RESULTADO PENDENTE	0,00	0,00	0,00
BANCOS-CVINCULADA A APLICAÇÕES FINANCEIRAS	74.922,63	149.805,63	74.883,00+	DESPESAS DE PESSOAL A PAGAR	0,00	0,00	0,00
Banco Central do Brasil - BACEN	0,00	0,00	0,00	DESPESAS DE SUPRIMENTO A COMPROVAR	0,00	0,00	0,00
REALIZÁVEL	8.492,46	8.953,93	461,47+	Despesas Irregulares	0,00	0,00	0,00
DIVERSOS RESPONSÁVEIS	0,00	0,00	0,00	Sem ou Além do Crédito	0,00	0,00	0,00
Suprimento de Fundos	0,00	0,00	0,00	Por Falta de Empenho	0,00	0,00	0,00
Destalques ou Desvios	0,00	0,00	0,00	Por Classificação Imprópria	0,00	0,00	0,00
Comprovação Irregular	0,00	0,00	0,00	Por Comprovação Irregular	0,00	0,00	0,00
Responsabilidade em Apuração	0,00	0,00	0,00	Sem Comprovação	0,00	0,00	0,00
Saldos não Recolhidos	0,00	0,00	0,00	Por falta de Licitação	0,00	0,00	0,00
DEVEDORES DA ENTIDADE	0,00	0,00	0,00				
ENTIDADES PÚBLICAS DEVEDORAS	3.914,17	3.914,17	0,00				
Adiantamento Concedido	4.578,29	5.038,76	461,47+				
Adiantamento de Pessoal	2.753,63	3.021,63	268,00+				
Adiantamento de 13º Salário	0,00	0,00	0,00				
Adiantamento de Férias	1.824,66	2.018,13	193,47+				
RESULTADO PENDENTE	0,00	0,00	0,00				
DESPESAS A REGULARIZAR	0,00	0,00	0,00				
DESPESAS JUDICIAIS	0,00	0,00	0,00				
ATIVO PERMANENTE	2.168.116,23	1.589.701,10	178.415,13-	PASSIVO PERMANENTE	0,00	0,00	0,00
BENS PATRIMONIAIS	804.380,17	804.380,17	0,00	DÍVIDA FUNDADA	0,00	0,00	0,00
BENS MÓVEIS	19.624,88	19.624,88	0,00				
BENS IMÓVEIS	784.755,29	784.755,29	0,00				
BENS INTANGÍVEIS	0,00	0,00	0,00				
CRÉDITOS	1.363.736,06	1.185.320,93	178.415,13-				
Dívida Ativa	1.363.736,06	1.185.320,93	178.415,13-				
Dívida Ativa em Fase Executiva (total)	166.890,07	11.525,060	178.415,13-				
VALORES	0,00	0,00	0,00				
TÍTULOS DE EMPRESAS ESTATAIS	0,00	0,00	0,00				
TÍTULOS DA DÍVIDA PÚBLICA	0,00	0,00	0,00				
ALMOXARIFADOS	0,00	0,00	0,00				
OUTROS VALORES	0,00	0,00	0,00				
SOMA DO ATIVO REAL	2.251.531,32	2.148.544,29	102.987,03-	SOMA DO PASSIVO REAL	85.086,77	56.460,28	28.626,49-
SALDO PATRIMONIAL				SALDO PATRIMONIAL			

Anexo IV – Balanço Orçamentário

Conselho Regional de Economia - CORECON / DF
Siscontw - v. 2.0.57.03

Página : 1

Período: Janeiro / 2019 a Dezembro / 2019

Balanço Orçamentário

Contas	Previsão	Execução	Diferença	Contas	Fixação	Execução	Diferença
RECEITAS CORRENTES	1.467.642,00	1.518.923,82	51.281,82	DESPESAS CORRENTES	1.460.142,00	1.414.869,23	(45.272,77)
RECEITA DE CONTRIBUIÇÕES	1.146.000,00	1.027.231,88	(118.768,12)	DESPESAS DE CUSTEIO	1.174.978,00	1.132.304,86	(42.673,14)
RECEITA PATRIMONIAL	30.000,00	17.379,49	(12.620,51)	TRANSFERÊNCIAS CORRENTES	285.164,00	282.564,37	(2.599,63)
RECEITAS DE SERVIÇOS	21.250,00	19.259,73	(1.990,27)				
TRANSFERÊNCIAS CORRENTES	0,00	0,00	0,00				
OUTRAS RECEITAS CORRENTES	270.392,00	485.082,72	184.690,72				
RECEITAS DE CAPITAL	0,00	0,00	0,00	DESPESAS DE CAPITAL	7.500,00	0,00	(7.500,00)
OPERAÇÕES DE CRÉDITO	0,00	0,00	0,00	INVESTIMENTOS	7.500,00	0,00	(7.500,00)
ALIENAÇÃO DE BENS	0,00	0,00	0,00	INVERSÕES FINANCEIRAS	0,00	0,00	0,00
AMORTIZAÇÕES DE EMPRÉSTIMOS	0,00	0,00	0,00				
TRANSFERÊNCIAS DE CAPITAL	0,00	0,00	0,00				
OUTRAS RECEITAS DE CAPITAL	0,00	0,00	0,00				
SUBTOTALS	1.467.642,00	1.518.923,82	51.281,82	SUBTOTALS	1.467.642,00	1.414.869,23	(52.772,77)
DÉFICIT	0,00	0,00	0,00	SUPERÁVIT	0,00	104.054,59	104.054,59
TOTALS	1.467.642,00	1.518.923,82	51.281,82	TOTALS	1.467.642,00	1.518.923,82	51.281,82

Brasília, 31 de dezembro de 2019

César A. Moreira Bergo
Presidente
CORECON - DF 5661
CPF: 152.520.511-00

Daniel Chaves
Fernandes
Contador
CRC/DF 018068/O-6

Anexo V – Balanço Patrimonial

Conselho Regional de Economia - CORECON / DF
Siscontw - v. 2.0.57.03

Período: Dezembro / 2019

Balanço Patrimonial			
Ativo		Passivo	
ATIVO FINANCEIRO	158.843,19	PASSIVO FINANCEIRO	56.460,28
DISPONÍVEL	83,63	DÍVIDA FLUTUANTE	56.460,28
CAIXA	0,00	RESTOS A PAGAR	11.418,02
BANCOS-C/MOVIMENTO	0,00	SERVIÇO DA DÍVIDA A PAGAR	0,00
BANCOS-C/ARRECADACÃO	0,00	DEPÓSITOS DE DIVERSAS ORIGENS	0,00
DISPONIBILIDADE EM TRÂNSITO	0,00	CONSIGNAÇÕES	7.153,75
RESPONSÁVEL POR SUPRIMENTO	83,63	CREDORES DA ENTIDADE	0,00
DISPONÍVEL VINCULADO EM C/C BANCÁRIA	149.805,63	ENTIDADES PÚBLICAS CREDORAS	37.888,51
BANCOS-C/VINCULADA	0,00	RESULTADO PENDENTE	0,00
BANCOS-C/VINCULADA A APLICAÇÕES FINANCEIRAS	149.805,63	DESPESAS DE PESSOAL A PAGAR	0,00
REALIZÁVEL	8.953,93	DESPESAS DE SUPRIMENTO A COMPROVAR	0,00
DIVERGOS RESPONSÁVEIS	0,00	Despesas Irregulares	0,00
DEVEDORES DA ENTIDADE	0,00		
ENTIDADES PÚBLICAS DEVEDORAS	3.914,17		
Adiantamento Concedido	5.039,76		
RESULTADO PENDENTE	0,00		
DESPESAS A REGULARIZAR	0,00		
DESPESAS JUDICIAIS	0,00		
ATIVO PERMANENTE	1.989.701,10	PASSIVO PERMANENTE	0,00
BENS PATRIMONIAIS	804.380,17	DÍVIDA FUNDADA	0,00
BENS MÓVEIS	19.624,88		
BENS IMÓVEIS	784.755,29		
BENS INTANGÍVEIS	0,00		
CRÉDITOS	1.185.320,93		
Dívida Ativa	1.185.320,93		
VALORES	0,00		
TÍTULOS DE EMPRESAS ESTATAIS	0,00		
TÍTULOS DA DÍVIDA PÚBLICA	0,00		
ALMOXARIFADOS	0,00		
OUTROS VALORES	0,00		
SOMA DO ATIVO REAL	2.148.544,29	SOMA DO PASSIVO REAL	56.460,28
SALDO PATRIMONIAL PATRIMÔNIO (Passivo Real a Descoberto)		SALDO PATRIMONIAL PATRIMÔNIO (Ativo Real Líquido)	2.092.084,01
Total:	2.148.544,29	Total:	2.148.544,29

Brasília, 31 de dezembro de 2019

César A. Moreira Berço
Presidente
CORECON - DF 5661
CPF: 152.520.511-00

Daniel Chaves
Fernandes
Contador
CRC/DF 018068/0-6

Anexo VI – Balancete Analítico de Verificação

Conselho Regional de Economia - CORECON / DF
Siscontw - v. 2.0.57.03

Página : 1
Período: 01/01/2019 a 31/12/2019

Balancete Analítico de Verificação

Conta		Saldo Ant	Débitos	Créditos	Saldo
2	SISTEMA FINANCEIRO	1.671,68C	5.311.252,93	5.207.198,34	102.382,91D
2.1	ATIVO FINANCEIRO	83.415,09D	4.986.018,32	4.910.590,22	158.843,19D
2.1.1	DISPONÍVEL	0,00	3.445.461,29	3.445.377,66	83,63D
2.1.1.02	BANCOS-C/MOVIMENTO	0,00	2.402.549,54	2.402.549,54	0,00
2.1.1.02.01	Banco do Brasil S/A	0,00	2.402.549,54	2.402.549,54	0,00
2.1.1.03	BANCOS-C/ARRECAÇÃO	0,00	1.038.792,96	1.038.792,96	0,00
2.1.1.03.01	Banco do Brasil S/A 269320-9	0,00	1.038.792,96	1.038.792,96	0,00
2.1.1.05	RESPONSÁVEL POR SUPRIMENTO	0,00	4.118,79	4.035,16	83,63D
2.1.1.05.05	Wallace Santos Pires	0,00	3.318,79	3.235,16	83,63D
2.1.1.05.06	Daniel dos Passos Soares	0,00	400,00	400,00	0,00
2.1.1.05.07	Marianne Dias Pereira	0,00	400,00	400,00	0,00
2.1.2	DISPONÍVEL VINCULADO EM C/C	74.922,63D	1.460.393,94	1.385.510,94	149.805,63D
2.1.2.02	BANCOS-C/VINCULADA A APLICAÇÕES	74.922,63D	1.460.393,94	1.385.510,94	149.805,63D
2.1.2.02.09	Banco do Brasil S/A Renda Fixa LP	41.025,44D	210.302,93	251.328,37	0,00
2.1.2.02.10	Banco do Brasil Público Classico	33.897,19D	1.037.865,23	1.029.182,57	42.579,85D
2.1.2.02.11	Banco do Brasil RF Ref DI Vip	0,00	212.225,78	105.000,00	107.225,78D
2.1.3	REALIZÁVEL	8.492,46D	80.163,09	79.701,62	8.953,93D
2.1.3.03	ENTIDADES PÚBLICAS DEVEDORAS	3.914,17D	0,00	0,00	3.914,17D
2.1.3.03.02	INSS	789,87D	0,00	0,00	789,87D
2.1.3.03.03	Receita Federal	497,27D	0,00	0,00	497,27D
2.1.3.03.04	Caixa Ec. Federal	2.627,03D	0,00	0,00	2.627,03D
2.1.3.05	Adiantamento Concedido	4.578,29D	80.163,09	79.701,62	5.039,76D
2.1.3.05.01	Adiantamento de Pessoal	2.753,63D	32.400,12	32.132,12	3.021,63D
2.1.3.05.01.01	Michele Cantuaria Soares	0,00	3.600,00	3.600,00	0,00
2.1.3.05.01.03	Angallon F Lima Faleiro	771,63D	13.850,12	11.600,12	3.021,63D
2.1.3.05.01.13	Elsângela Cavalcante Resende	1.732,00D	0,00	1.732,00	0,00
2.1.3.05.01.15	Marianne Dias Pereira	250,00D	0,00	250,00	0,00
2.1.3.05.01.16	Daniel Dos Passos	0,00	14.950,00	14.950,00	0,00
2.1.3.05.02	Adiantamento de 13º Salário	0,00	17.461,59	17.461,59	0,00
2.1.3.05.02.01	Adiantamento 13º salário	0,00	17.461,59	17.461,59	0,00
2.1.3.05.03	Adiantamento de Férias	1.824,66D	30.301,38	30.107,91	2.018,13D
2.1.3.05.03.01	Adiantamento de Férias	1.824,66D	30.301,38	30.107,91	2.018,13D
2.2	PASSIVO FINANCEIRO	85.086,77C	325.234,61	296.608,12	56.460,28C
2.2.1	DÍVIDA FLUTUANTE	85.086,77C	325.234,61	296.608,12	56.460,28C
2.2.1.01	RESTOS A PAGAR	12.123,83C	12.123,63	11.417,82	11.418,02C
2.2.1.01.01	ARQUITETURA UM	0,20C	0,00	0,00	0,20C
2.2.1.01.03	LDF 003 SERV. DE LIMPEZA LTDA	1.520,12C	1.520,12	1.354,84	1.354,84C
2.2.1.01.05	PENNA FERNANDES S. C. E CALDAS PEREIRA	4.303,92C	4.303,92	4.527,50	4.527,50C
2.2.1.01.07	ACRON ASSESSORIA EMPRESARIAL	4.238,96C	4.238,96	4.238,56	4.238,56C
2.2.1.01.09	VIRTUAL COMPUTADORES E DIGITAÇÃO LTDA	634,26C	634,26	634,26	634,26C
2.2.1.01.10	MARCIO COSTA DE OLIVEIRA	650,00C	650,00	0,00	0,00
2.2.1.01.11	ALEXANDRE CAFE RODRIGUES	776,37C	776,37	0,00	0,00
2.2.1.01.12	NOVAS IDEIAS ASA SUL IMPRESSAD DIGITAL	0,00	0,00	662,66	662,66C
2.2.1.02	SERVIÇO DA DÍVIDA A PAGAR	50.000,00C	50.000,00	0,00	0,00
2.2.1.02.01	Amortização da Dívida	50.000,00C	50.000,00	0,00	0,00
2.2.1.04	CONSIGNAÇÕES	7.304,53C	46.504,15	46.353,37	7.153,75C
2.2.1.04.01	IN.S.S	253,80C	0,00	0,00	253,80C
2.2.1.04.02	Imposto de Renda Retido na Fonte	4.639,91C	32.783,51	32.736,26	4.592,66C
2.2.1.04.04	Imposto Sobre Serviços	204,26C	3.802,36	4.233,39	636,29C
2.2.1.04.05	Contribuição Sindical Anual	0,00	1.519,26	1.519,26	0,00
2.2.1.04.12	INSS - Cod. 2631 - Limpus	296,06C	1.963,12	2.118,23	451,17C
2.2.1.04.13	Darf Cód.6190 - IRRF/PIS/COFINS/CSLL	1.910,50C	6.435,90	5.746,23	1.220,83C
2.2.1.06	ENTIDADES PÚBLICAS CREDORAS	15.658,41C	216.606,83	238.836,93	37.888,51C
2.2.1.06.01	IN.S.S. - Parte Empresa	10.016,25C	161.510,67	178.913,54	27.419,12C
2.2.1.06.02	F.G.T.S	4.070,90C	37.191,79	37.407,56	4.287,06C
2.2.1.06.03	PIS/PASEP	686,52C	4.431,47	4.072,59	327,64C
2.2.1.06.04	COFECON - COTA PARTE	884,74C	13.472,90	18.442,85	5.864,69C
3	SISTEMA PATRIMONIAL	1.671,68D	4.776.742,32	4.880.796,91	102.382,91C
3.1	ATIVO PERMANENTE	2.168.116,23D	0,00	178.415,13	1.989.701,10D
3.1.1	BENS PATRIMONIAIS	804.380,17D	0,00	0,00	804.380,17D
3.1.1.01	BENS MÓVEIS	19.624,88D	0,00	0,00	19.624,88D
3.1.1.01.01	Mobiliário em Geral	9.844,87D	0,00	0,00	9.844,87D

Balancete Analítico de Verificação

Conta		Saldo Ant	Débitos	Créditos	Saldo
3.1.1.01.04	Equipamentos Diversos	6.796,71D	0,00	0,00	6.796,71D
3.1.1.01.06	Computadores	2.880,89D	0,00	0,00	2.880,89D
3.1.1.01.07	Outros Bens Móveis	102,41D	0,00	0,00	102,41D
3.1.1.02	BENS IMÓVEIS	784.755,29D	0,00	0,00	784.755,29D
3.1.1.02.01	Edifícios	406.629,00D	0,00	0,00	406.629,00D
3.1.1.02.02	Instalações	378.126,29D	0,00	0,00	378.126,29D
3.1.2	CRÉDITOS	1.363.736,06D	0,00	178.415,13	1.185.320,93D
3.1.2.01	Dívida Ativa	1.363.736,06D	0,00	178.415,13	1.185.320,93D
3.1.2.01.01	Dívida Ativa em Fase Administrativa (Total)	1.196.845,99D	0,00	0,00	1.196.845,99D
3.1.2.01.02	Dívida Ativa em Fase Executiva (total)	166.890,07D	0,00	178.415,13	11.525,06C
3.1.2.01.02.01	Dívida Ativa em Fase Executiva (total)	442.936,56C	0,00	178.415,13	621.361,69C
3.1.2.01.02.02	Dívida Ativa em Fase Executiva (total)	609.826,63D	0,00	0,00	609.826,63D
3.3	CONTAS DE RESULTADO PATRIMONIAL	2.166.444,55C	4.776.742,32	4.702.381,78	2.092.084,01C
3.3.1	SALDO PATRIMONIAL	2.166.444,55C	74.360,54	0,00	2.092.084,01C
3.3.1.01	PATRIMÔNIO	2.166.444,55C	74.360,54	0,00	2.092.084,01C
3.3.1.01.01	Administração Indireta (Pat. Liq. ou Pas. a Desc)	2.166.444,55C	74.360,54	0,00	2.092.084,01C
3.3.2	REFLEXO PATRIMONIAL	0,00	4.702.381,78	4.702.381,78	0,00
3.3.2.01	VARIAÇÕES ATIVAS	0,00	1.516.169,28	1.516.169,28	0,00
3.3.2.01.01	RESULTANTES DA EXECUÇÃO	0,00	1.516.169,28	1.516.169,28	0,00
3.3.2.01.01.01	RECEITA ORÇAMENTÁRIA	0,00	1.516.169,28	1.516.169,28	0,00
3.3.2.01.01.01.01	Receitas Correntes	0,00	1.516.169,28	1.516.169,28	0,00
3.3.2.01.01.01.01.01	Receita de Contribuições	0,00	1.027.231,88	1.027.231,88	0,00
3.3.2.01.01.01.01.02	Receita Patrimonial	0,00	15.739,49	15.739,49	0,00
3.3.2.01.01.01.01.03	Receitas de Serviços	0,00	20.899,73	20.899,73	0,00
3.3.2.01.01.01.01.05	Outras Receitas Correntes	0,00	452.298,18	452.298,18	0,00
3.3.2.02	VARIAÇÕES PASSIVAS	0,00	1.592.928,14	1.592.928,14	0,00
3.3.2.02.01	RESULTANTES DA EXECUÇÃO	0,00	1.592.858,14	1.592.858,14	0,00
3.3.2.02.01.01	DESPESA ORÇAMENTÁRIA	0,00	1.414.443,01	1.414.443,01	0,00
3.3.2.02.01.01.01	Despesas Correntes	0,00	1.414.443,01	1.414.443,01	0,00
3.3.2.02.01.01.01.01	Despesas de Custeio	0,00	1.131.878,64	1.131.878,64	0,00
3.3.2.02.01.01.01.02	Transferências Correntes	0,00	282.564,37	282.564,37	0,00
3.3.2.02.01.02	MUTAÇÕES PATRIMONIAIS	0,00	178.415,13	178.415,13	0,00
3.3.2.02.01.02.01	Cobrança da Dívida Ativa	0,00	178.415,13	178.415,13	0,00
3.3.2.02.02	INDEPENDENTES DA EXECUÇÃO	0,00	70,00	70,00	0,00
3.3.2.02.02.02	Diversos	0,00	70,00	70,00	0,00
3.3.2.03	RESULTADO PATRIMONIAL DO EXERCÍCIO	0,00	1.593.284,36	1.593.284,36	0,00
3.3.2.03.02	Deficit do Exercício	0,00	1.593.284,36	1.593.284,36	0,00
1.0.00.00	RECEITAS CORRENTES	0,00	1.702.603,83	1.702.603,83	0,00
1.2.00.00	RECEITA DE CONTRIBUIÇÕES	0,00	1.206.909,89	1.206.909,89	0,00
1.2.10.00	CONTRIBUIÇÕES SOCIAIS	0,00	1.206.909,89	1.206.909,89	0,00
1.2.10.09	Outras Contribuições Sociais	0,00	1.206.909,89	1.206.909,89	0,00
1.2.10.09.01	Anuidades do Exercício	0,00	948.366,42	948.366,42	0,00
1.2.10.09.01.01	Pessoas Físicas	0,00	880.613,91	880.613,91	0,00
1.2.10.09.01.02	Pessoas Jurídicas	0,00	67.752,51	67.752,51	0,00
1.2.10.09.02	Anuidades de Exercícios Anteriores	0,00	258.543,47	258.543,47	0,00
1.2.10.09.02.01	Pessoas Físicas	0,00	248.979,97	248.979,97	0,00
1.2.10.09.02.02	Pessoas Jurídicas	0,00	9.563,50	9.563,50	0,00
1.3.00.00	RECEITA PATRIMONIAL	0,00	17.379,49	17.379,49	0,00
1.3.10.00	RECEITAS IMOBILIÁRIAS	0,00	1.640,00	1.640,00	0,00
1.3.10.01	Aluguéis	0,00	1.640,00	1.640,00	0,00
1.3.20.00	RECEITA DE VALORES MOBILIÁRIOS	0,00	15.739,49	15.739,49	0,00
1.3.20.05	Títulos de Renda	0,00	15.739,49	15.739,49	0,00
1.3.20.05.01	Juros	0,00	15.739,49	15.739,49	0,00
1.6.00.00	RECEITAS DE SERVIÇOS	0,00	19.259,73	19.259,73	0,00
1.6.10.00	RENDAS DE SERVIÇOS ADMINISTRATIVOS	0,00	19.259,73	19.259,73	0,00
1.6.10.01	Rendas de Emolumentos com a	0,00	2.643,19	2.643,19	0,00
1.6.10.01.01	Pessoas Físicas	0,00	2.305,19	2.305,19	0,00
1.6.10.01.02	Pessoas Jurídicas	0,00	338,00	338,00	0,00
1.6.10.02	Rendas de Emolum. c/ Expedição de	0,00	11.070,04	11.070,04	0,00
1.6.10.02.01	Pessoas Físicas	0,00	11.070,04	11.070,04	0,00
1.6.10.03	Rendas de Emolum. c/ Expedição de	0,00	43,00	43,00	0,00
1.6.10.03.01	Pessoas Físicas	0,00	43,00	43,00	0,00

Balancete Analítico de Verificação

Conta		Saldo Ant	Débitos	Créditos	Saldo
1.6.10.09	Rendas de Outros Serviços Prestados	0,00	5.503,50	5.503,50	0,00
1.6.10.09.02	Cancelamentos	0,00	5.503,50	5.503,50	0,00
1.9.00.00	OUTRAS RECEITAS CORRENTES	0,00	459.054,72	459.054,72	0,00
1.9.30.00	RECEITA DÍVIDA ATIVA	0,00	178.415,13	178.415,13	0,00
1.9.30.01	Pessoa Física	0,00	175.660,59	175.660,59	0,00
1.9.30.02	Pessoa Jurídica	0,00	2.754,54	2.754,54	0,00
1.9.90.00	RECEITAS DIVERSAS	0,00	280.639,59	280.639,59	0,00
1.9.90.01	Multas s/ Anuidades	0,00	11.879,44	11.879,44	0,00
1.9.90.02	Juros de Mora s/Anuidade	0,00	104.366,37	104.366,37	0,00
1.9.90.03	Atualização Monetária s/Anuidades	0,00	43.789,49	43.789,49	0,00
1.9.90.99	Outras Receitas Diversas	0,00	120.624,29	120.624,29	0,00
1.9.90.99.01	Receita com Cursos e Treinamentos	0,00	113.144,59	113.144,59	0,00
1.9.90.99.97	Receitas não identif. - Inconsistências SISCAP	0,00	7.045,10	7.045,10	0,00
1.9.90.99.99	Outras	0,00	434,60	434,60	0,00
3.0.00.00	DESPESAS CORRENTES	0,00	1.422.657,79	1.422.657,79	0,00
3.1.00.00	DESPESAS DE CUSTEIO	0,00	1.140.093,42	1.140.093,42	0,00
3.1.10.00	DESPESAS DE PESSOAL	0,00	735.198,03	735.198,03	0,00
3.1.10.10	VENCIMENTOS E VANTAGENS	0,00	468.189,16	468.189,16	0,00
3.1.10.10.01	Salários	0,00	390.244,55	390.244,55	0,00
3.1.10.10.02	13º Salário	0,00	35.332,98	35.332,98	0,00
3.1.10.10.04	Gratificações	0,00	17.600,39	17.600,39	0,00
3.1.10.10.06	Abono Constitucional de Férias	0,00	25.011,24	25.011,24	0,00
3.1.10.20	DESPESAS VARIÁVEIS	0,00	102.335,59	102.335,59	0,00
3.1.10.20.01	Abono Pecuniário de Férias	0,00	8.920,23	8.920,23	0,00
3.1.10.20.04	Diárias de Convitados e Palestrantes	0,00	1.101,10	1.101,10	0,00
3.1.10.20.05	Vale Transporte	0,00	8.175,20	8.175,20	0,00
3.1.10.20.08	Vale Alimentação	0,00	83.133,18	83.133,18	0,00
3.1.10.20.09	Auxílio Creche	0,00	1.004,88	1.004,88	0,00
3.1.10.30	OBRIGACOES PATRONAIS	0,00	164.673,28	164.673,28	0,00
3.1.10.30.01	IN.S.S.	0,00	127.265,33	127.265,33	0,00
3.1.10.30.02	F G T S	0,00	37.407,95	37.407,95	0,00
3.1.20.00	MATERIAL DE CONSUMO	0,00	3.181,11	3.181,11	0,00
3.1.20.01	Artigos de Expediente	0,00	3.181,11	3.181,11	0,00
3.1.30.00	SERVICOS DE TERCEIROS E ENCARGOS	0,00	401.358,06	401.358,06	0,00
3.1.30.01	REMUNERAÇÃO DE SERVIÇOS	0,00	41.224,00	41.224,00	0,00
3.1.30.01.01	Remuneração (Salário)	0,00	39.704,00	39.704,00	0,00
3.1.30.01.05	Moto Boy/Similares	0,00	1.520,00	1.520,00	0,00
3.1.30.02	OUTROS SERVIÇOS E ENCARGOS	0,00	354.134,06	354.134,06	0,00
3.1.30.02.02	Transporte de Pessoal e Suas Bagagens	0,00	2.490,41	2.490,41	0,00
3.1.30.02.04	Fornecimento de Energia Elétrica e Gás	0,00	13.123,45	13.123,45	0,00
3.1.30.02.05	Conservação de Bens Móveis e Imóveis	0,00	20.716,28	20.716,28	0,00
3.1.30.02.06	Serviços de Divulg., Impressão e	0,00	6.693,59	6.693,59	0,00
3.1.30.02.06.02	Impressão de Informativo	0,00	5.603,59	5.603,59	0,00
3.1.30.02.06.03	Publicações	0,00	1.090,00	1.090,00	0,00
3.1.30.02.07	Serviço de Assistência a Saúde	0,00	64.619,44	64.619,44	0,00
3.1.30.02.07.01	Plano de Saúde	0,00	64.619,44	64.619,44	0,00
3.1.30.02.08	Serviço de Comunicação em Geral	0,00	17.983,96	17.983,96	0,00
3.1.30.02.08.01	Despesas com Ligações Telefônicas	0,00	14.609,56	14.609,56	0,00
3.1.30.02.08.02	Despesas com Correio	0,00	3.374,40	3.374,40	0,00
3.1.30.02.09	Locação de Bens Móveis e Imóveis e Cond.	0,00	43.298,80	43.298,80	0,00
3.1.30.02.11	Despesas com Alimentação	0,00	1.807,87	1.807,87	0,00
3.1.30.02.12	Impostos, Taxas, Multas e Pedágios	0,00	1,00	1,00	0,00
3.1.30.02.13	Despesas Miúdas de Pronto Pagamento	0,00	4.297,22	4.297,22	0,00
3.1.30.02.15	Congressos e Similares	0,00	4.198,00	4.198,00	0,00
3.1.30.02.19	Despesas Bancárias	0,00	17.554,09	17.554,09	0,00
3.1.30.02.20	Serviços de Informática	0,00	7.829,52	7.829,52	0,00
3.1.30.02.21	Despesas com Eleições	0,00	4.752,81	4.752,81	0,00
3.1.30.02.22	Honorários Advocaticios (Exec. Fiscais)	0,00	58.810,06	58.810,06	0,00
3.1.30.02.23	Serviços de Auditoria	0,00	52.780,22	52.780,22	0,00
3.1.30.02.24	Manutenção do Site	0,00	7.392,42	7.392,42	0,00
3.1.30.02.27	Criação de Materiais Gráficos	0,00	11.950,00	11.950,00	0,00
3.1.30.02.31	Criação de Site	0,00	522,66	522,66	0,00

Conselho Regional de Economia - CORECON / DF
Siscontw - v. 2.0.57.03

Página : 4
Período: 01/01/2019 a 31/12/2019

Balancete Analítico de Verificação

Conta		Saldo Ant	Débitos	Créditos	Saldo
3.1.30.02.32	Reembolso de Cartões e Papel Moeda -	0,00	7.641,96	7.641,96	0,00
3.1.30.02.33	Taxa Administradora de Cartão	0,00	5.600,31	5.600,31	0,00
3.1.30.02.99	Outros Encargos	0,00	70,00	70,00	0,00
3.1.30.03	OUTROS EVENTOS	0,00	6.000,00	6.000,00	0,00
3.1.30.03.01	Prêmio de Monografia	0,00	6.000,00	6.000,00	0,00
3.1.90.00	DIVERSAS DESPESAS DE CUSTEIO	0,00	356,22	356,22	0,00
3.1.90.01	Sentenças Judiciais	0,00	356,22	356,22	0,00
3.1.90.01.02	Provisão para Perda em Sentenças Judiciais	0,00	356,22	356,22	0,00
3.2.00.00	TRANSFERÊNCIAS CORRENTES	0,00	282.564,37	282.564,37	0,00
3.2.10.00	TRANSFERÊNCIAS	0,00	278.491,78	278.491,78	0,00
3.2.10.03	Contribuições Correntes	0,00	278.491,78	278.491,78	0,00
3.2.10.03.01	Cota-Parte do COFECON	0,00	278.491,78	278.491,78	0,00
3.2.80.00	CONTRIBUIÇÃO PASEP	0,00	4.072,59	4.072,59	0,00
3.2.80.01	PIS/PASEP	0,00	4.072,59	4.072,59	0,00
	Total das Despesas Correntes	0,00	1.422.657,79	1.422.657,79	0,00
	Total das Despesas de Capital	0,00	0,00	0,00	0,00
	Total das Despesas	0,00	1.422.657,79	1.422.657,79	0,00
	Total das Receitas Correntes	0,00	1.702.603,83	1.702.603,83	0,00
	Total das Receitas de Capital	0,00	0,00	0,00	0,00
	Total das Receitas	0,00	1.702.603,83	1.702.603,83	0,00
Total:		0,00	13.213.256,87	13.213.256,87	0,00

Brasília, 31 de dezembro de 2019.

César A. Moreira Berço
Presidente
CORECON - DF 5661
CPF: 152.520.511-00

Daniel Chaves
Fernandes
Contador
CRC/DF 018068/O-6

Anexo VII – Comparativo das Receitas Orçadas com Arrecadadas

Conselho Regional de Economia - CORECON / DF
Siscontw - v. 2.0.57.03

Página : 147

Período: 01/01/2019 a 31/12/2019

Comparativo da Receita Orçada com Arrecadada

Receita	Orçada	Arrec. Per.	Exercício	Diferença
RECEITAS CORRENTES	1.467.642,00 -	1.518.923,82 -	1.518.923,82 -	51.281,82+
RECEITA DE CONTRIBUIÇÕES	1.146.000,00 -	1.027.231,88 -	1.027.231,88 -	118.768,12 -
CONTRIBUIÇÕES SOCIAIS	1.146.000,00 -	1.027.231,88 -	1.027.231,88 -	118.768,12 -
Outras Contribuições Sociais	1.146.000,00 -	1.027.231,88 -	1.027.231,88 -	118.768,12 -
Anuidades do Exercício	1.001.000,00 -	940.692,92 -	940.692,92 -	60.307,08 -
Pessoas Físicas	951.000,00 -	872.940,41 -	872.940,41 -	78.059,59 -
Pessoas Jurídicas	50.000,00 -	67.752,51 -	67.752,51 -	17.752,51+
Anuidades de Exercícios Anteriores	145.000,00 -	86.538,96 -	86.538,96 -	58.461,04 -
Pessoas Físicas	120.000,00 -	79.730,00 -	79.730,00 -	40.270,00 -
Pessoas Jurídicas	25.000,00 -	6.808,96 -	6.808,96 -	18.191,04 -
RECEITA PATRIMONIAL	30.000,00 -	17.379,49 -	17.379,49 -	12.620,51 -
RECEITAS IMOBILIÁRIAS	0,00 -	1.640,00 -	1.640,00 -	1.640,00+
Aluguéis	0,00 -	1.640,00 -	1.640,00 -	1.640,00+
RECEITA DE VALORES MOBILIÁRIOS	30.000,00 -	15.739,49 -	15.739,49 -	14.260,51 -
Caderneta de Poupança	0,00 -	0,00 -	0,00 -	0,00 -
Juros	0,00 -	0,00 -	0,00 -	0,00 -
Atualização Monetária	0,00 -	0,00 -	0,00 -	0,00 -
Titulos de Renda	30.000,00 -	15.739,49 -	15.739,49 -	14.260,51 -
Juros	30.000,00 -	15.739,49 -	15.739,49 -	14.260,51 -
OUTRAS RECEITAS PATRIMONIAIS	0,00 -	0,00 -	0,00 -	0,00 -
RECEITAS DE SERVIÇOS	21.250,00 -	19.259,73 -	19.259,73 -	1.990,27 -
RENDAS DE SERVIÇOS ADMINISTRATIVOS	21.250,00 -	19.259,73 -	19.259,73 -	1.990,27 -
Rendas de Emolumentos com a Inscrição	3.500,00 -	2.643,19 -	2.643,19 -	856,81 -
Pessoas Físicas	3.000,00 -	2.305,19 -	2.305,19 -	694,81 -
Pessoas Jurídicas	500,00 -	338,00 -	338,00 -	162,00 -
Rendas de Emolum. c/ Expedição de Carteiras	10.000,00 -	11.070,04 -	11.070,04 -	1.070,04+
Pessoas Físicas	10.000,00 -	11.070,04 -	11.070,04 -	1.070,04+
Rendas de Emolum. c/ Expedição de Certidões	1.250,00 -	43,00 -	43,00 -	1.207,00 -
Pessoas Físicas	1.000,00 -	43,00 -	43,00 -	957,00 -
Pessoas Jurídicas	250,00 -	0,00 -	0,00 -	250,00 -
Rendas de Outros Serviços Prestados	6.500,00 -	5.503,50 -	5.503,50 -	996,50 -
Transferências	500,00 -	0,00 -	0,00 -	500,00 -
Cancelamentos	6.000,00 -	5.503,50 -	5.503,50 -	496,50 -
TRANSFERÊNCIAS CORRENTES	0,00 -	0,00 -	0,00 -	0,00 -
TRANSFERÊNCIAS INTRAGOVERNAMENTAIS	0,00 -	0,00 -	0,00 -	0,00 -
Contr. p/ Desenvolvimento das Atividades	0,00 -	0,00 -	0,00 -	0,00 -
Transferências ou Auxílios da União	0,00 -	0,00 -	0,00 -	0,00 -
Transferências de Outras Entidades Públicas	0,00 -	0,00 -	0,00 -	0,00 -
TRANSFERÊNCIAS INTERGOVERNAMENTAIS	0,00 -	0,00 -	0,00 -	0,00 -
Transferências dos Estados	0,00 -	0,00 -	0,00 -	0,00 -
Transferências dos Municípios	0,00 -	0,00 -	0,00 -	0,00 -
TRANSFERÊNCIAS DE INSTITUIÇÕES PRIVADAS	0,00 -	0,00 -	0,00 -	0,00 -
Transferências de Entidades Sindicais	0,00 -	0,00 -	0,00 -	0,00 -
Transferências de Outras Entidades Privadas	0,00 -	0,00 -	0,00 -	0,00 -
TRANSFERÊNCIAS DE PESSOAS	0,00 -	0,00 -	0,00 -	0,00 -
Transferências de Pessoas Físicas	0,00 -	0,00 -	0,00 -	0,00 -
OUTRAS RECEITAS CORRENTES	270.392,00 -	455.052,72 -	455.052,72 -	184.660,72+
MULTAS E JUROS DE MORA	5.000,00 -	0,00 -	0,00 -	5.000,00 -
Multas sobre Exercício Ilegal da Profissão	5.000,00 -	0,00 -	0,00 -	5.000,00 -
Pessoas Físicas	5.000,00 -	0,00 -	0,00 -	5.000,00 -
Pessoas Jurídicas	0,00 -	0,00 -	0,00 -	0,00 -
Juros de Mora	0,00 -	0,00 -	0,00 -	0,00 -
Pessoas Físicas	0,00 -	0,00 -	0,00 -	0,00 -
Pessoas Jurídicas	0,00 -	0,00 -	0,00 -	0,00 -
INDENIZAÇÕES E RESTITUIÇÕES	0,00 -	0,00 -	0,00 -	0,00 -
Indenizações	0,00 -	0,00 -	0,00 -	0,00 -
Restituições	0,00 -	0,00 -	0,00 -	0,00 -
RECEITA DÍVIDA ATIVA	115.000,00 -	178.415,13 -	178.415,13 -	63.415,13+
Pessoa Física	100.000,00 -	175.660,59 -	175.660,59 -	75.660,59+
Pessoa Jurídica	15.000,00 -	2.754,54 -	2.754,54 -	12.245,46 -
RECEITAS DIVERSAS	150.392,00 -	276.637,59 -	276.637,59 -	126.245,59+
Multas c/ Anuidades	9.000,00 -	11.879,44 -	11.879,44 -	2.879,44+

Conselho Regional de Economia - CORECON / DF
Siscontw - v. 2.0.57.03

Página : 148
Período: 01/01/2019 a 31/12/2019

Comparativo da Receita Orçada com Arrecadada

Receita	Orçada	Arrec. Per.	Exercício	Diferença
Juros de Mora s/Anuidade	55.000,00 -	104.366,37 -	104.366,37 -	49.366,37+
Atualização Monetária s/Anuidades	43.000,00 -	43.769,49 -	43.769,49 -	769,49+
Saldo do Exercício Anterior	0,00 -	0,00	0,00	0,00
Outras Receitas Diversas	43.392,00 -	116.622,29 -	116.622,29 -	73.230,29+
Receita com Cursos e Treinamentos	40.000,00 -	109.142,59 -	109.142,59 -	69.142,59+
Receita com Publicidade	0,00 -	0,00	0,00	0,00
Receitas não identif. - Inconsistências SISCAF	3.000,00 -	7.045,10 -	7.045,10 -	4.045,10+
Receitas não Identificadas	0,00 -	0,00	0,00	0,00
Outras	392,00 -	434,60 -	434,60 -	42,60+
RECEITAS DE CAPITAL	0,00 -	0,00	0,00	0,00
OPERAÇÕES DE CRÉDITO	0,00 -	0,00	0,00	0,00
OPERAÇÕES DE CRÉDITO INTERNAS	0,00 -	0,00	0,00	0,00
Operações de Crédito Internas	0,00 -	0,00	0,00	0,00
ALIENAÇÃO DE BENS	0,00 -	0,00	0,00	0,00
ALIENAÇÃO DE BENS MÓVEIS	0,00 -	0,00	0,00	0,00
Alienação de Títulos de Renda	0,00 -	0,00	0,00	0,00
Alienação de Outros Bens Móveis	0,00 -	0,00	0,00	0,00
ALIENAÇÃO DE BENS IMÓVEIS	0,00 -	0,00	0,00	0,00
Alienação de Prédios	0,00 -	0,00	0,00	0,00
Alienação de Terrenos	0,00 -	0,00	0,00	0,00
Alienação de Outros Bens Imóveis	0,00 -	0,00	0,00	0,00
AMORTIZAÇÕES DE EMPRÉSTIMOS	0,00 -	0,00	0,00	0,00
AMORT. DE EMPRÉSTIMOS ENT. FISC. PROF. LIBERAIS	0,00 -	0,00	0,00	0,00
Amort. de Empréstimos Ent. Fisc. Prof. Liberais	0,00 -	0,00	0,00	0,00
OUTRAS AMORT. DE EMPRÉSTIMOS ENT. PÚBLICAS	0,00 -	0,00	0,00	0,00
Outras Amort. de Empréstimos Ent. Públicas	0,00 -	0,00	0,00	0,00
TRANSFERÊNCIAS DE CAPITAL	0,00 -	0,00	0,00	0,00
TRANSFERÊNCIAS INTRAGOVERNAMENTAIS	0,00 -	0,00	0,00	0,00
Transf. ou Aux. da União	0,00 -	0,00	0,00	0,00
Transf. de Outras Entidades Públicas	0,00 -	0,00	0,00	0,00
OUTRAS TRANSF. INTERGOVERNAMENTAIS	0,00 -	0,00	0,00	0,00
Transferências dos Estados	0,00 -	0,00	0,00	0,00
Transferência dos Municípios	0,00 -	0,00	0,00	0,00
TRANSFERÊNCIAS DE INST. PRIVADAS	0,00 -	0,00	0,00	0,00
Transf. ou Aux. das Ent. Sindicais	0,00 -	0,00	0,00	0,00
Transf. ou Aux. Outras Ent. Privadas	0,00 -	0,00	0,00	0,00
TRANSFERÊNCIAS DE PESSOAS	0,00 -	0,00	0,00	0,00
Transf. ou Aux. de Pessoas Físicas	0,00 -	0,00	0,00	0,00
OUTRAS RECEITAS DE CAPITAL	0,00 -	0,00	0,00	0,00
SALDOS DE EXERCÍCIOS ANTERIORES	0,00 -	0,00	0,00	0,00
SALDOS DE EXERCÍCIOS ANTERIORES	0,00 -	0,00	0,00	0,00
OUTRAS RECEITAS	0,00 -	0,00	0,00	0,00
Total Executado a Maior				222.368,73
Total Executado a Menor				171.096,91
Total:	1.467.642,00 -	1.518.923,82 -	1.518.923,82 -	51.281,82+

Brasília, 31 de dezembro de 2019.

César A. Moreira Berço
Presidente
CORECON - DF 5661
CPF: 152.520.511-00

Daniel Chaves
Fernandes
Contador
CRC/DF 018068/O-6

Anexo VIII – Comparativo das Despesas Autorizadas com Realizadas

Conselho Regional de Economia - CORECON / DF
Siscontw - v. 2.0.57.03

Página : 149
Período: 01/01/2019 a 31/12/2019

Comparativo da Despesa Autorizada com Realizada

Despesa	Orçada	Exec. Per.	Exercício	Diferença
DESPESAS CORRENTES	1.460.142,00+	1.414.889,23+	1.414.889,23+	45.272,77+
DESPESAS DE CUSTEIO	1.174.978,00+	1.132.304,86+	1.132.304,86+	42.673,14+
DESPESAS DE PESSOAL	751.328,00+	731.958,12+	731.958,12+	19.369,88+
VENCIMENTOS E VANTAGENS	475.080,00+	467.605,44+	467.605,44+	7.474,56+
Salários	395.650,00+	389.660,83+	389.660,83+	6.989,17+
13º Salário	35.416,00+	35.332,98+	35.332,98+	83,02+
Indenizações Trabalhistas	0,00+	0,00	0,00	0,00
Gratificações	18.000,00+	17.600,39+	17.600,39+	399,61+
Anuênio	0,00+	0,00	0,00	0,00
Abono Constitucional de Férias	25.014,00+	25.011,24+	25.011,24+	2,76+
Outras Vantagens	0,00+	0,00	0,00	0,00
DESPESAS VARIÁVEIS	111.558,00+	99.679,40+	99.679,40+	11.878,60+
Abono Pecuniário de Férias	9.502,00+	8.726,76+	8.726,76+	775,24+
Diárias de Funcionários	1.410,00+	0,00	0,00	1.410,00+
Diárias de Conselheiros	4.700,00+	0,00	0,00	4.700,00+
Diárias de Convidados e Palestrantes	4.700,00+	1.101,10+	1.101,10+	3.598,90+
Gratificação p/ Serviços Extraordinários	0,00+	0,00	0,00	0,00
Vale Transporte	6.000,00+	5.713,48+	5.713,48+	286,52+
Vale Refeição	0,00+	0,00	0,00	0,00
Vale Alimentação	83.200,00+	83.133,18+	83.133,18+	66,82+
Auxílio Creche	2.046,00+	1.004,88+	1.004,88+	1.041,12+
Auxílio Educação	0,00+	0,00	0,00	0,00
Outras Despesas Variáveis	0,00+	0,00	0,00	0,00
ORÇAMENTOS PATRONAIS	164.690,00+	164.673,28+	164.673,28+	16,72+
I.N.S.S.	127.280,00+	127.265,33+	127.265,33+	14,67+
F G T S	37.410,00+	37.407,95+	37.407,95+	2,05+
Outros Encargos Sociais	0,00+	0,00	0,00	0,00
MATERIAL DE CONSUMO	4.600,00+	3.181,11+	3.181,11+	1.418,89+
Artigos de Expediente	4.100,00+	3.181,11+	3.181,11+	918,89+
Artigos de Higiene e Conservação e Limpeza	0,00+	0,00	0,00	0,00
Material Acessório p/ Máq., Apar. e Móveis	0,00+	0,00	0,00	0,00
Gêneros de Alimentação	0,00+	0,00	0,00	0,00
Material p/ Fotografia, Gravação e Telecom.	0,00+	0,00	0,00	0,00
Material Destinado a Conserv. de Imóveis	0,00+	0,00	0,00	0,00
Combustíveis e Lubrificantes	0,00+	0,00	0,00	0,00
Vestuário e Uniformes	0,00+	0,00	0,00	0,00
Material de Informática	0,00+	0,00	0,00	0,00
Outros Materiais de Consumo	500,00+	0,00	0,00	500,00+
SERVIÇOS DE TERCEIROS E ENCARGOS	415.950,00+	396.809,41+	396.809,41+	18.240,59+
REMUNERAÇÃO DE SERVIÇOS PESSOAIS	40.530,00+	40.464,00+	40.464,00+	66,00+
Remuneração (Salário)	39.730,00+	39.704,00+	39.704,00+	26,00+
Encargos Sociais de Serv. Pessoais	0,00+	0,00	0,00	0,00
Bolsa Auxílio	0,00+	0,00	0,00	0,00
CIEE/ Outros	0,00+	0,00	0,00	0,00
Moto Boy/Similares	800,00+	760,00+	760,00+	40,00+
OUTROS SERVIÇOS E ENCARGOS	366.921,00+	350.345,41+	350.345,41+	15.675,59+
Transporte de Encomendas e Cargas	1.000,00+	0,00	0,00	1.000,00+
Transporte de Pessoal e Suas Bagagens	3.000,00+	2.490,41+	2.490,41+	509,59+
Assinaturas de Periódicos	0,00+	0,00	0,00	0,00
Fornecimento de Energia Elétrica e Gás	13.589,00+	13.007,40+	13.007,40+	581,60+
Conservação de Bens Móveis e Imóveis	20.914,00+	20.716,28+	20.716,28+	197,72+
Serviços de Divulg., Impressão e Encader.	8.370,00+	6.467,59+	6.467,59+	1.902,41+
Assessoria de Imprensa	0,00+	0,00	0,00	0,00
Impressão de Informativo	6.370,00+	5.377,59+	5.377,59+	992,41+
Publicações	1.500,00+	1.090,00+	1.090,00+	410,00+
Outros	500,00+	0,00	0,00	500,00+
Serviço de Assistência a Saúde	64.191,00+	61.754,24+	61.754,24+	2.436,76+
Plano de Saúde	64.191,00+	61.754,24+	61.754,24+	2.436,76+
Plano Odontológico	0,00+	0,00	0,00	0,00
Serviço de Comunicação em Geral	22.000,00+	17.403,96+	17.403,96+	4.596,04+
Despesas com Ligações Telefônicas	15.000,00+	14.609,56+	14.609,56+	390,44+
Despesas com Correio	7.000,00+	2.794,40+	2.794,40+	4.205,60+

Comparativo da Despesa Autorizada com Realizada

Despesa	Orçada	Exec. Per.	Exercício	Diferença
Outros	0,00+	0,00	0,00	0,00
Locação de Bens Móveis e Imóveis e Cond.	43.298,80+	43.298,80+	43.298,80+	0,00
Seguros em Geral	0,00+	0,00	0,00	0,00
Despesas com Alimentação	2.000,00+	1.807,87+	1.807,87+	192,13+
Impostos, Taxas, Multas e Pedágios	250,00+	1,00+	1,00+	249,00+
Despesas Mudas de Pronto Pagamento	4.800,00+	4.297,22+	4.297,22+	502,78+
Festividades e Similares	0,00+	0,00	0,00	0,00
Congressos e Similares	4.200,00+	4.198,00+	4.198,00+	2,00+
Serviços de Seleção, Orient. Prof. Cursos	0,00+	0,00	0,00	0,00
Indenizações, Restituições e Reembolsos	500,00+	0,00	0,00	500,00+
Despesas com Delegacias	0,00+	0,00	0,00	0,00
Despesas Bancárias	17.628,00+	17.552,69+	17.552,69+	75,31+
Serviços de Informática	7.836,00+	7.829,52+	7.829,52+	6,48+
Despesas com Eleições	5.000,00+	4.752,81+	4.752,81+	247,19+
Honorários Advocatórios (Exec. Fiscais)	58.811,00+	58.810,06+	58.810,06+	0,94+
Serviços de Auditoria	52.793,20+	52.780,22+	52.780,22+	12,98+
Manutenção do Site	8.106,00+	7.392,42+	7.392,42+	713,58+
Despesas com Hospedagens	800,00+	0,00	0,00	800,00+
Serviços de Arquitetura	0,00+	0,00	0,00	0,00
Criação de Materiais Gráficos	11.950,00+	11.950,00+	11.950,00+	0,00
Despesa com Cursos e Treinamentos	0,00+	0,00	0,00	0,00
Reforma de Mobiliário	500,00+	0,00	0,00	500,00+
Despesas com Patrocínio	300,00+	0,00	0,00	300,00+
Criação de Site	614,00+	522,66+	522,66+	91,34+
Reembolso de Carterinhas e Papel Moeda - COFECON	7.700,00+	7.641,95+	7.641,95+	58,05+
Taxa Administradora do Cartão	6.000,00+	5.600,31+	5.600,31+	399,69+
Sistema Contábil	0,00+	0,00	0,00	0,00
Sistema de Registro	0,00+	0,00	0,00	0,00
Implementação de Sistema	0,00+	0,00	0,00	0,00
XII Eneose	0,00+	0,00	0,00	0,00
Outros Encargos	70,00+	70,00+	70,00+	0,00
OUTROS EVENTOS	8.499,00+	6.000,00+	6.000,00+	2.499,00+
Prêmio de Monografia	8.499,00+	6.000,00+	6.000,00+	2.499,00+
Semana do Economista	0,00+	0,00	0,00	0,00
Palestras	0,00+	0,00	0,00	0,00
Prêmio do Economista	0,00+	0,00	0,00	0,00
DIVERSAS DESPESAS DE CUSTEIO	4.000,00+	356,22+	356,22+	3.643,78+
Sentenças Judiciais	4.000,00+	356,22+	356,22+	3.643,78+
Sentenças Judiciais	1.000,00+	0,00	0,00	1.000,00+
Provisão para Perda em Sentenças Judiciais	3.000,00+	356,22+	356,22+	2.643,78+
Desp. Exercícios Anteriores	0,00+	0,00	0,00	0,00
Pessoal	0,00+	0,00	0,00	0,00
Material de Consumo	0,00+	0,00	0,00	0,00
Serviços de Terceiros e Encargos	0,00+	0,00	0,00	0,00
TRANSFERÊNCIAS CORRENTES	285.164,00+	282.564,37+	282.564,37+	2.599,63+
TRANSFERÊNCIAS INTRAGOVERNAMENTAIS	279.329,00+	278.491,78+	278.491,78+	837,22+
Transferências Operacionais	0,00+	0,00	0,00	0,00
Transferências p/Corecon,s	0,00+	0,00	0,00	0,00
Contribuições Correntes	279.329,00+	278.491,78+	278.491,78+	837,22+
Cota-Parte do COFECON	279.329,00+	278.491,78+	278.491,78+	837,22+
CONTRIBUIÇÃO PASEP	5.835,00+	4.072,59+	4.072,59+	1.762,41+
PIS/PASEP	5.835,00+	4.072,59+	4.072,59+	1.762,41+
DIVERSAS TRANSFERÊNCIAS CORRENTES	0,00+	0,00	0,00	0,00
Despesas de Exercícios Anteriores	0,00+	0,00	0,00	0,00
DESPESAS DE CAPITAL	7.500,00+	0,00	0,00	7.500,00+
INVESTIMENTOS	7.500,00+	0,00	0,00	7.500,00+
OBRAS E INSTALAÇÕES	2.500,00+	0,00	0,00	2.500,00+
Obras e Instalações	2.500,00+	0,00	0,00	2.500,00+
EQUIPAMENTOS E MATERIAL PERMANENTE	5.000,00+	0,00	0,00	5.000,00+
Mobiliário e Utensílios de Escritórios	2.500,00+	0,00	0,00	2.500,00+
Máquinas, Motores e Aparelhos	1.500,00+	0,00	0,00	1.500,00+

Comparativo da Despesa Autorizada com Realizada

Despesa	Orçada	Exec. Per.	Exercício	Diferença
Equipamentos de Informática	1.000,00+	0,00	0,00	1.000,00+
Veículos	0,00+	0,00	0,00	0,00
Biblioteca e Videoteca	0,00+	0,00	0,00	0,00
Equipamentos Diversos	0,00+	0,00	0,00	0,00
Outros Equipamentos e Material Permanente	0,00+	0,00	0,00	0,00
INVERSÕES FINANCEIRAS	0,00+	0,00	0,00	0,00
AQUISIÇÕES DE IMOVEIS	0,00+	0,00	0,00	0,00
Aquisições de Imóveis	0,00+	0,00	0,00	0,00
OUTRAS INVERSÕES FINANCEIRAS	0,00+	0,00	0,00	0,00
Outras Inversões Financeiras	0,00+	0,00	0,00	0,00
Total:	1.467.642,00+	1.414.869,23+	1.414.869,23+	52.772,77+

Brasília, 31 de dezembro de 2019.

César A. Moreira Berço
Presidente
CORECON - DF 5661
CPF: 152.520.511-00

Daniel Chaves
Fernandes
Contador
CRC/DF 018068/O-6

